




**Secretaria Municipal de
Finanças, Planejamento
e Orçamento**

RELATÓRIO RESUMIDO DA EXECUÇÃO ORÇAMENTÁRIA – RREO

4º BIMESTRE

MESES DE JULHO E AGOSTO

EXERCÍCIO DE 2021



**Rua Coronel Correia, 1767, Centro
Caucaia/CE - CEP: 61600-004
Telefone: (085) 3387-7346**



**Secretaria Municipal de
Finanças, Planejamento
e Orçamento**


EDITAL DE PUBLICAÇÃO

O Prefeito do Município de CAUCAIA - Estado do Ceara, **VITOR PEREIRA VALIM**, em pleno exercício do cargo e no uso competente de suas atribuições, notadamente as conferidas pelo Art. 28, Inciso X, da Constituição do Estado do Ceara, **RESOLVE** publicar mediante afixação nos locais de amplo acesso do publico em geral no âmbito do Município de **CAUCAIA/CE**, bem como na internet, através do site: <http://www.caucaia.ce.gov.br/index.php?tabela=pagina&acao=transparencia>, o **RELATORIO RESUMIDO DA EXECUÇÃO ORÇAMENTARIA - R.R.E.O**, atinente ao **4º BIMESTRE** do exercício financeiro de 2021, meses de **JULHO E AGOSTO**.

PUBLIQUE-SE, DIVUGUE-SE, CUMPRA-SE.

Paço do Poder Executivo Municipal de CAUCAIA – Estado do Ceara.


CAUCAIA – CE, 30 de Setembro de 2021.


VITOR PEREIRA VALIM
Prefeito Municipal de Caucaia/Ce

DECLARAÇÃO

Em cumprimento ao art. 7º da Instrução Normativa do Tribunal de Contas do Estado do Ceará - TCE nº 04/2000, **DECLARO**, para fins de prova junto a este órgão de Controle Externo, que a **Prefeitura Municipal De CAUCAIA – CE**, publicou o relatório, mediante afixação nos locais de amplo acesso público em geral no âmbito do Município de CAUCAIA e no site: <http://www.caucaia.ce.gov.br/index.php?tabela=pagina&acao=transparencia>, o **RELATORIO RESUMIDO DA EXECUÇÃO ORÇAMENTARIA - R.R.E.O**, (art. 52 e 54 da Lei Complementar nº 101/2000), referente ao 4º **BIMESTRE** de 2021 meses de **JULHO E AGOSTO**, conforme EDITAL DE PUBLICAÇÃO anexo.

CAUCAIA – CE, 30 de Setembro de 2021.



VITOR PEREIRA VALIM
Prefeito Municipal de Caucaia/Ce



PREFEITURA DE
CAUCAIA

**Secretaria Municipal de
Finanças, Planejamento
e Orçamento**

CERTIDÃO DE DIVULGAÇÃO

Período: 4º (quarto) - BIMESTRE de 2021 (Julho e Agosto)

Relatório: Relatório Resumido da Execução Orçamentária – RREO

Data da Publicação: 30 de Setembro de 2021

<http://www.caucaia.ce.gov.br/index.php?tabela=pagina&acao=transparencia>

Certifico que o Relatório Resumido da Execução Orçamentária – RREO 4º (quarto) - BIMESTRE de 2021 meses de (Julho e Agosto), elaborado em conformidade com a LC 101/2000 e com a portaria da Secretaria do Tesouro Nacional, se encontra disponibilizado para consulta do público por intermédio de mídia através do endereço eletrônico de acesso: <http://www.caucaia.ce.gov.br/index.php?tabela=pagina&acao=transparencia> sítio oficial da Prefeitura Municipal de Caucaia, atendendo desta forma ao que se encontra determinado pelo Art. 48 da LC. 101 de 04 de maio de 2000, pelo que firmamos a presente certificação informando que referida publicação permanecerá disponível no já identificado sítio em formato pdf.

Certifico também que foi afixado no flanelógrafo desta prefeitura, onde permanecerá afixado até 30 de novembro de 2021, conforme estabelece a legislação vigente, art. 28, inciso X da Constituição Estadual.

Paço do Poder Executivo Municipal de CAUCAIA – Estado do Ceara.

CAUCAIA – CE, 30 de Setembro de 2021.


VITOR PEREIRA VALIM
Prefeito Municipal de Caucaia/Ce

**Rua Coronel Correia, 1767, Centro
Caucaia/CE - CEP: 61600-004
Telefone: (085) 3387-7346**

GOVERNO MUNICIPAL DE CAUCAIA
Relatório Resumido de Execução Orçamentária
Balanco Orçamentário

Orçamento Fiscal e da Seguridade Social
Período: Janeiro a Agosto de 2021/Bimestre: Julho e Agosto

RREO - Anexo 1 (LRF, Art. 52, inciso I, alíneas "a" e "b" do inciso II e §1º)

Receitas Orçamentárias	Previsão Inicial	Previsão Atualizada (a)	Receitas Realizadas		Receitas Realizadas		Saldo (a-c)
			No Bimestre (b)	% (b/a)	Até Bimestre (c)	% (c/a)	
Receitas (Exceto Intra-Orçamentárias) (I)	1.026.572.000,00	1.026.572.000,00	181.382.881,57	17,67	605.552.402,83	58,99	421.019.597,17
Receitas Correntes	792.423.593,00	792.423.593,00	176.976.407,68	22,33	554.332.580,38	69,95	238.091.012,62
Impostos, Taxas e Contribuições de Melhoria	93.168.100,00	93.168.100,00	20.855.221,65	22,38	68.038.985,88	73,03	25.129.114,12
Impostos	89.505.000,00	89.505.000,00	20.515.956,15	22,92	66.934.167,19	74,78	22.570.832,81
Taxas	3.663.100,00	3.663.100,00	339.265,50	9,26	1.104.818,69	30,16	2.558.281,31
Contribuições	45.000.000,00	45.000.000,00	9.186.156,93	20,41	33.715.724,87	74,92	11.284.275,13
Contribuições Sociais	20.000.000,00	20.000.000,00	3.812.403,84	19,06	12.985.293,73	64,93	7.014.706,27
Contribuição para o Custeio do Serviço de	25.000.000,00	25.000.000,00	5.373.753,09	21,50	20.730.431,14	82,92	4.269.568,86
Receita Patrimonial	12.133.024,00	12.133.024,00	1.381.305,54	11,38	1.477.663,14	12,18	10.655.360,86
Exploração do Patrimônio Imobiliário do Estado	5.000,00	5.000,00	558,15	11,16	17.709,33	354,19	-12.709,33
Valores Mobiliários	11.958.024,00	11.958.024,00	1.380.747,39	11,55	1.459.953,81	12,21	10.498.070,19
Delegação de Serviços Públicos Mediante	170.000,00	170.000,00	0,00	0,00	0,00	0,00	170.000,00
Receita de Serviços	39.100,00	39.100,00	10.453,29	26,73	51.371,04	131,38	-12.271,04
Serviços Administrativos e Comerciais Gerais	30.000,00	30.000,00	0,00	0,00	0,00	0,00	30.000,00
Serviços e Atividades Referentes à Navegação	9.100,00	9.100,00	10.453,29	114,87	51.371,04	564,52	-42.271,04
Transferências Correntes	634.925.469,00	634.925.469,00	142.610.740,83	22,46	444.616.683,68	70,03	190.308.765,32
Transferências da União e de suas Entidades	360.076.739,00	360.076.739,00	89.799.364,02	24,94	246.182.930,42	68,37	113.893.808,58
Transferências dos Estados e do Distrito	103.042.730,00	103.042.730,00	20.378.173,78	19,78	78.926.261,15	76,60	24.116.468,85
Transferências de Instituições Privadas	1.566.000,00	1.566.000,00	0,00	0,00	340.205,14	21,72	1.225.794,86
Transferências de Outras Instituições Públicas	170.240.000,00	170.240.000,00	32.433.203,03	19,05	119.167.286,97	70,00	51.072.713,03
Outras Receitas Correntes	7.157.900,00	7.157.900,00	2.932.529,44	40,97	6.432.151,77	89,86	725.748,23
Multas Administrativas, Contratuais e Judiciais	5.631.900,00	5.631.900,00	653.900,28	11,61	2.461.074,19	43,70	3.170.825,81
Indenizações, Restituições e Ressarcimentos	209.700,00	209.700,00	1.930.019,14	920,37	3.066.046,50	1.462,11	-2.856.346,50
Demaís Receitas Correntes	1.316.300,00	1.316.300,00	348.610,02	26,48	905.031,08	68,76	411.268,92
Receitas de Capital	234.148.407,00	234.148.407,00	4.406.473,89	1,88	51.219.822,45	21,87	182.928.584,55
Operações de Crédito	190.145.320,00	190.145.320,00	0,00	0,00	43.010.586,31	22,62	147.134.733,69
Operações de Crédito - Mercado Interno	4.500.000,00	4.500.000,00	0,00	0,00	0,00	0,00	4.500.000,00
Operações de Crédito - Mercado Externo	185.645.320,00	185.645.320,00	0,00	0,00	43.010.586,31	23,17	142.634.733,69
Alienação de Bens	0,00	0,00	7.000,00	0,00	1.069.625,00	0,00	-1.069.625,00
Alienação de Bens Móveis	0,00	0,00	7.000,00	0,00	1.069.625,00	0,00	-1.069.625,00
Transferências de Capital	44.003.087,00	44.003.087,00	4.399.473,89	10,00	7.139.611,14	16,23	36.863.475,86
Transferências da União e de suas Entidades	35.380.200,00	35.380.200,00	4.399.473,89	12,43	7.139.611,14	20,18	28.240.588,86
Transferências dos Estados e do Distrito	8.622.887,00	8.622.887,00	0,00	0,00	0,00	0,00	8.622.887,00

M

GOVERNO MUNICIPAL DE CAUCAIA
Relatório Resumido de Execução Orçamentária
Balanco Orçamentário

Orçamento Fiscal e da Seguridade Social
Período: Janeiro a Agosto de 2021/Bimestre: Julho e Agosto

RREO - Anexo 1 (LRF, Art. 52, inciso I, alíneas "a" e "b" do inciso II e §1º)

Receitas Orçamentárias	Previsão Inicial	Previsão Atualizada (a)	Receitas Realizadas			Saldo (a-c)	
			No Bimestre (b)	% (b/a)	Até Bimestre (c)		% (c/a)
Receitas (Intra-Orçamentárias) (II)	34.000.000,00	34.000.000,00	5.259.042,59	15,47	18.535.067,35	54,51	15.464.932,65
SubTotal das Receitas (III) = (I + II)	1.060.572.000,00	1.060.572.000,00	186.641.924,16	17,60	624.087.470,18	58,84	436.484.529,82
Operações de Crédito/Refinanciamento (IV)							
SubTotal com Refinanciamento (V) = (III + IV)	1.060.572.000,00	1.060.572.000,00	186.641.924,16	17,60	624.087.470,18	58,84	436.484.529,82
Déficit (VI)					0,00		
Total (VII) = (V + VI)	1.060.572.000,00	1.060.572.000,00	186.641.924,16		624.087.470,18		
Saldos de Exercícios Anteriores							
Recursos Arrecadado Exercícios Anteriores RPPS							
Superávit Financeiro Utilizado Créditos Adicionais							
Reabertura de Créditos Adicionais							

Despesas Orçamentárias	Dotação Inicial (d)	Dotação Atualizada (e)	Despesas Empenhadas (f)		Saldo (g) = (e-f)	Despesas Liquidadas (h)		Saldo (i) = (e-h)	Despesas Pagas Até o Bimestre (j)	Inscritas em Restos a Pagar Não Proc. (k)
			No Bimestre	Até o Bimestre		No Bimestre	Até o Bimestre			
Despesas Orçamentárias	1.026.515.000,00	1.028.336.500,00	137.492.514,86	672.915.345,11	355.421.154,89	164.557.055,22	558.699.797,09	469.636.702,91	535.765.072,34	
Despesas (Exceto Intra-Orçamentárias) (VIII)	724.081.723,00	761.296.836,13	132.770.072,31	554.475.192,68	206.821.643,45	124.830.337,83	460.991.476,20	300.305.359,93	453.944.845,10	
DESPESAS CORRENTES	370.177.834,00	357.822.467,45	63.349.605,60	273.254.340,36	84.568.127,09	65.408.610,17	253.398.886,62	104.423.580,83	251.808.955,34	
PESSOAL E ENCARGOS SOCIAIS	8.048.000,00	3.160.143,63	0,00	2.938.185,45	221.958,18	0,00	2.938.185,45	221.958,18	2.938.185,45	
JUROS E ENCARGOS DA DÍVIDA	345.855.889,00	400.314.225,05	69.420.466,71	278.282.666,87	122.031.558,18	59.421.727,66	204.654.404,13	195.659.820,92	199.197.704,31	
OUTRAS DESPESAS CORRENTES	298.171.827,00	262.778.213,87	4.722.442,55	118.440.152,43	144.338.061,44	39.726.717,39	97.708.320,89	165.069.892,98	81.820.227,24	
DESPESAS DE CAPITAL	290.409.827,00	247.715.851,17	4.330.006,89	106.793.373,06	140.922.478,11	38.197.462,10	86.469.393,81	161.246.457,36	70.581.300,16	
INVESTIMENTOS	70.000,00	5.070.000,00	0,00	5.000.000,00	70.000,00	0,00	5.000.000,00	70.000,00	5.000.000,00	
INVERSÕES FINANCEIRAS	7.692.000,00	9.992.362,70	392.435,66	6.646.779,37	3.345.583,33	1.529.255,29	6.238.927,08	3.753.435,62	6.238.927,08	
AMORTIZAÇÃO DA DÍVIDA	34.057.000,00	32.235.500,00	3.943.900,32	24.011.377,42	8.224.122,58	4.404.153,04	17.526.100,44	14.709.399,56	15.328.529,60	
Despesas (Intra-Orçamentárias) (IX)	1.060.572.000,00	1.060.572.000,00	141.436.415,18	696.926.722,53	363.645.277,47	168.961.208,26	576.225.897,53	484.346.102,47	551.093.601,94	
SubTotal das Despesas (X) = (VIII + IX)	1.060.572.000,00	1.060.572.000,00	141.436.415,18	696.926.722,53	363.645.277,47	168.961.208,26	576.225.897,53	484.346.102,47	551.093.601,94	
Amortização da Div./Refinanciamento (XI)										
SubTotal com Refinanciamento (XII) = (X + XI)	1.060.572.000,00	1.060.572.000,00	141.436.415,18	696.926.722,53	363.645.277,47	168.961.208,26	576.225.897,53	484.346.102,47	551.093.601,94	
Superávit (XIII)							47.861.572,65			
Total (XIV) = (XII + XIII)	1.060.572.000,00	1.060.572.000,00	141.436.415,18	696.926.722,53	363.645.277,47	168.961.208,26	624.087.470,18	484.346.102,47	551.093.601,94	
Reserva do RPPS	0,00	0,00								

Receitas Intra-Orçamentárias	Previsão Inicial	Previsão Atualizada (a)	Receitas Realizadas			Saldo (a-c)	
			No Bimestre (b)	% (b/a)	Até Bimestre (c)		% (c/a)
Receitas Orçamentárias	34.000.000,00	34.000.000,00	5.259.042,59	15,47	18.535.067,35	54,51	15.464.932,65
Receitas (Intra-Orçamentárias) (II)	34.000.000,00	34.000.000,00	5.259.042,59	15,47	18.535.067,35	54,51	15.464.932,65
Receitas Correntes intra-orçamentária	34.000.000,00	34.000.000,00	5.259.042,59	15,47	18.535.067,35	54,51	15.464.932,65

GOVERNO MUNICIPAL DE CAUCAIA
Relatório Resumido de Execução Orçamentária


Balço Orçamentário

Orçamento Fiscal e da Seguridade Social


Período: Janeiro a Agosto de 2021/Bimestre: Julho e Agosto

RREO - Anexo 1 (LRF - Art. 52, inciso I, alíneas "a", e "b" do inciso II e §1º)

	Previsão Inicial		Previsão Atualizada		Receitas Realizadas						Saldo (a-c)	
					No Bimestre		Até Bimestre		%			
	(d)	(e)	(a)	(b)	(b/a)	(c)	(c/a)	(c/a)	(c/a)			
Receitas Intra-Orçamentárias												
Receitas de Contribuições Intra-orçamentária	34.000.000,00	34.000.000,00	34.000.000,00	5.259.042,59	15,47	18.535.067,35	54,51	15.464.932,65				
Contribuições Sociais	34.000.000,00	34.000.000,00	34.000.000,00	5.259.042,59	15,47	18.535.067,35	54,51	15.464.932,65				
Despesas Intra-Orçamentárias												
Despesas Orçamentárias												
Despesas (Intra-Orçamentárias) (IX)	34.057.000,00	32.235.500,00	3.943.900,32	24.011.377,42	8.224.122,58	17.526.100,44	14.709.399,56	15.328.529,60				
DESPESAS CORRENTES	34.057.000,00	32.235.500,00	3.943.900,32	24.011.377,42	8.224.122,58	17.526.100,44	14.709.399,56	15.328.529,60				
PESSOAL E ENCARGOS SOCIAIS	34.057.000,00	32.235.500,00	3.943.900,32	24.011.377,42	8.224.122,58	17.526.100,44	14.709.399,56	15.328.529,60				



VITOR PEREIRA VALIM
Prefeito Municipal



PUBLIMAIS ASSESSORIA E PLANEJAMENTO
CONTABIL LTDA
Contador - CRC PJ 480

ROBERTO VIEIRA MEDEIROS
Controlador Geral do Município

INGRID MONTEIRO DE A. BASTO DE GOIS
Tesoureira

GEORGE VERAS BANDEIRA
Sec. Municipal de Finanças
Planejamento e Orçamento
de Caucaia/CE

GOVERNO MUNICIPAL DE CAUCAIA
Relatório Resumido de Execução Orçamentária
Demonstrativo da Execução das Despesas por Função/Subfunção
Orçamento Fiscal e da Seguridade Social

Período: Janeiro a Agosto de 2021/Bimestre: Julho e Agosto

RREO - Anexo 2 (LRF, Art. 52, inciso II, alínea "c")

Função/Subfunção	Dotação Inicial	Dotação Atualizada (a)	Despesas Empenhadas		Despesas Liquidadas		Saldo(c) = (a-b)	%	Saldo(e) = (a-d)	Insc. Restos a Pagar Não Processados (f)	
			No Bimestre	Até o Bimestre (b)	No Bimestre	Até o Bimestre (d)					%
Despesas (Exceto Intra-Orçamentárias) (1)	1.026.515.000,00	1.028.336.500,00	137.492.514,86	672.915.345,11	164.557.055,22	558.699.797,09	355.421.154,89	96,55	469.636.702,91		
Legislativa	18.845.000,00	18.845.000,00	334.474,31	14.460.005,06	2.611.267,43	9.812.085,85	4.384.994,94	2,07	9.032.914,15		
Ação Legislativa	14.975.000,00	15.961.907,88	334.474,31	14.460.005,06	2.611.267,43	9.812.085,85	1.501.902,82	2,07	6.149.822,03		
Administração Geral	3.870.000,00	2.883.092,12	0,00	0,00	0,00	0,00	2.883.092,12	0,00	2.883.092,12		
Administração	73.398.660,00	85.298.253,02	12.831.614,03	55.106.431,96	12.061.812,75	44.365.962,89	30.191.821,06	7,91	40.932.290,13		
Administração Geral	67.735.760,00	74.897.029,25	12.752.346,03	49.512.579,96	11.957.566,75	38.922.059,46	25.384.449,29	7,10	35.974.969,79		
Controle Interno	64.000,00	28.488,00	0,00	8.488,00	0,00	289,43	20.000,00	0,00	28.198,57		
Tecnologia da Informação	2.010.000,00	2.493.835,77	0,00	460.178,00	0,00	348.428,00	2.033.657,77	0,06	2.145.407,77		
Formação de Recursos Humanos	61.000,00	61.000,00	0,00	0,00	0,00	0,00	61.000,00	0,00	61.000,00		
Administração de Receitas	1.674.900,00	1.164.900,00	77.900,00	77.900,00	47.900,00	47.900,00	1.087.000,00	0,01	1.117.000,00		
Administração Social	1.853.000,00	1.653.000,00	1.368,00	47.286,00	11.646,00	47.286,00	1.605.714,00	0,01	1.605.714,00		
Serviços Urbanos	0,00	5.000.000,00	0,00	5.000.000,00	0,00	5.000.000,00	0,00	0,87	0,00		
Segurança Pública	12.056.520,00	10.940.800,00	1.508.466,35	6.641.760,39	1.365.556,89	5.641.596,37	4.299.039,61	0,95	5.299.203,63		
Administração Geral	4.115.520,00	2.070.000,00	0,00	0,00	0,00	0,00	2.070.000,00	0,00	2.070.000,00		
Policciamento	7.941.000,00	8.870.800,00	1.508.466,35	6.641.760,39	1.365.556,89	5.641.596,37	2.229.039,61	0,98	3.229.203,63		
Assistência Social	14.184.880,00	16.572.120,68	2.679.958,44	11.678.253,38	3.120.616,50	8.947.633,74	4.893.867,30	1,55	7.624.486,94		
Administração Geral	4.299.700,00	4.736.143,00	681.600,81	3.796.952,59	967.027,32	3.017.681,69	939.190,41	0,52	1.718.461,31		
Assistência ao Idoso	49.000,00	49.000,00	0,00	0,00	0,00	0,00	49.000,00	0,00	49.000,00		
Assistência à Criança e ao Adolescente	1.383.200,00	1.580.648,00	240.983,93	878.049,97	261.629,55	754.849,51	702.598,03	0,13	825.798,49		
Assistência Comunitária	8.133.980,00	10.114.729,68	1.750.847,23	6.976.124,35	1.885.433,16	5.147.976,07	3.138.605,33	0,89	4.966.753,61		
Alimentação e Nutrição	319.000,00	91.600,00	6.526,47	27.126,47	6.526,47	27.126,47	64.473,53	0,00	64.473,53		
Previdência Social	63.279.000,00	63.279.000,00	10.997.867,03	48.073.330,92	10.848.014,23	47.134.040,01	15.205.669,08	8,18	16.144.959,99		
Administração Geral	2.659.000,00	6.956.259,98	232.306,38	5.783.552,76	339.786,63	5.387.407,39	1.172.707,22	0,93	1.568.852,59		
Previdência do Regime Estatutário	60.620.000,00	56.322.740,02	10.765.560,65	42.289.778,16	10.508.227,60	41.746.632,62	14.032.961,86	7,24	14.576.107,40		
Saúde	192.694.400,00	207.106.472,92	38.659.488,61	175.193.722,33	38.872.700,78	138.586.565,18	31.912.750,59	24,05	68.519.907,74		
Administração Geral	14.744.000,00	17.622.900,00	4.492.897,99	15.945.439,84	3.678.692,88	11.717.827,23	1.677.460,16	2,03	5.905.072,77		
Comunicação Social	7.000,00	7.000,00	0,00	0,00	0,00	0,00	7.000,00	0,00	7.000,00		
Atenção Básica	47.618.774,00	48.392.999,44	4.438.713,72	36.791.802,57	8.326.930,94	30.387.136,94	11.601.196,87	5,27	18.005.862,50		
Assistência Hospitalar e Ambulatorial	121.062.626,00	131.853.863,48	27.553.837,18	114.115.904,54	25.165.823,48	89.779.125,82	17.737.958,94	15,58	42.074.737,66		
SupORTE Profilático e Terapêutico	2.005.000,00	1.539.450,00	361.400,00	1.445.600,00	361.400,00	1.445.600,00	93.850,00	0,25	93.850,00		
Vigilância Sanitária	638.000,00	780.250,00	82.971,60	610.933,63	99.376,34	469.515,94	169.316,37	0,08	310.734,06		
Vigilância Epidemiológica	6.619.000,00	6.910.010,00	1.729.668,12	6.284.041,75	1.240.477,14	4.787.359,25	625.968,25	0,83	2.122.650,75		
Trabalho	4.221.000,00	3.329.341,58	0,00	0,00	0,00	0,00	3.329.341,58	0,00	3.329.341,58		
Administração Geral	0,00	558.341,58	0,00	0,00	0,00	0,00	558.341,58	0,00	558.341,58		
Empregabilidade	351.000,00	341.000,00	0,00	0,00	0,00	0,00	341.000,00	0,00	341.000,00		
Fomento ao Trabalho	3.870.000,00	2.430.000,00	0,00	0,00	0,00	0,00	2.430.000,00	0,00	2.430.000,00		

GOVERNO MUNICIPAL DE CAUCAIA
Relatório Resumido de Execução Orçamentária
Demonstrativo da Execução das Despesas por Função/Subfunção
Orçamento Fiscal e da Seguridade Social

Período: Janeiro a Agosto de 2021/Bimestre: Julho e Agosto

RREO - Anexo 2 (LRF - Art. 52, inciso II, alínea "c")

Função/Subfunção	Dotação Inicial	Dotação Atualizada (a)	Despesas Empenhadas		Despesas Liquidadas		Saldo(c) = (a-b)	%	Saldo(e) = (a-d)	Insc. Reslto a Pagar Não Processados (f)
			Até o Bimestre (b)	%	Até o Bimestre (d)	%				
Educação	336.728.750,00	329.042.535,81	215.775.092,86	30,96	62.500.954,04	199.459.933,37	113.267.442,95	30,96	129.582.602,44	
Administração Geral	17.073.000,00	15.070.561,58	11.165.062,80	1,60	1.863.211,54	7.834.355,73	3.905.498,78	1,36	7.236.205,85	
Tecnologia da Informação	659.000,00	230.164,23	230.164,23	0,03	55.851,65	224.837,65	0,00	0,04	5.326,58	
Alimentação e Nutrição	7.265.000,00	24.885.000,00	18.029.375,13	2,59	5.680.565,31	17.823.106,35	6.855.624,87	3,09	7.061.893,65	
Ensino Fundamental	281.870.750,00	266.881.260,00	179.485.285,98	25,75	41.506.167,85	167.324.416,20	87.395.974,02	29,04	99.556.843,80	
Ensino Médio	1.520.000,00	1.220.550,00	0,00	0,00	0,00	0,00	1.220.550,00	0,00	1.220.550,00	
Educação Infantil	27.897.000,00	20.321.000,00	6.865.204,72	0,99	1.408.809,25	6.253.217,44	13.455.795,28	1,09	14.067.782,56	
Educação de Jovens e Adultos	279.000,00	269.000,00	0,00	0,00	0,00	0,00	269.000,00	0,00	269.000,00	
Educação Especial	165.000,00	165.000,00	0,00	0,00	0,00	0,00	165.000,00	0,00	165.000,00	
Cultura	2.430.000,00	2.173.000,00	521.690,00	0,07	23.600,00	361.090,00	1.651.310,00	0,06	1.811.910,00	
Difusão Cultural	1.180.000,00	1.145.000,00	198.290,00	0,03	23.600,00	173.690,00	946.710,00	0,03	971.310,00	
Lazer	1.250.000,00	1.028.000,00	323.400,00	0,05	0,00	187.400,00	704.600,00	0,03	840.600,00	
Direito da Cidadania	389.000,00	420.400,00	130.575,01	0,02	55.592,14	64.766,14	289.824,99	0,02	291.759,87	
Defesa Civil	325.000,00	295.400,00	58.899,01	0,01	11.692,14	58.899,01	236.500,99	0,01	236.500,99	
Direitos Individuais, Coletivos e Difusos	64.000,00	125.000,00	71.676,00	0,01	43.900,00	69.741,12	53.324,00	0,01	55.258,88	
Urbanismo	217.096.040,00	200.536.028,90	102.668.454,25	14,73	10.569.536,36	73.331.133,61	97.867.574,65	12,73	127.204.895,29	
Administração Geral	4.710.000,00	4.710.000,00	0,00	0,00	0,00	0,00	4.710.000,00	0,00	4.710.000,00	
Infra-Estrutura Urbana	188.546.040,00	150.483.418,07	63.931.756,03	9,17	-150.726,97	45.331.421,31	86.551.662,04	7,87	105.151.996,76	
Serviços Urbanos	23.570.000,00	45.261.610,83	38.736.698,22	5,56	10.720.263,33	27.999.712,30	6.524.912,61	4,86	17.261.898,53	
Recursos Hídricos	210.000,00	21.000,00	0,00	0,00	0,00	0,00	21.000,00	0,00	21.000,00	
Transporte Rodoviário	60.000,00	60.000,00	0,00	0,00	0,00	0,00	60.000,00	0,00	60.000,00	
Habituação	3.808.000,00	4.125.500,00	1.791.013,88	0,26	0,00	253.676,27	2.334.486,12	0,04	3.871.823,73	
Habituação Rural	2.262.000,00	2.262.000,00	0,00	0,00	0,00	0,00	2.262.000,00	0,00	2.262.000,00	
Habituação Urbana	1.532.500,00	1.850.000,00	1.791.013,88	0,26	0,00	253.676,27	58.986,12	0,04	1.596.323,73	
Preservação e Conservação Ambiental	1.800.000,00	13.500,00	0,00	0,00	0,00	0,00	13.500,00	0,00	13.500,00	
Saneamento	10.000,00	7.650,00	0,00	0,00	0,00	0,00	7.650,00	0,00	7.650,00	
Infra-Estrutura Urbana	1.790.000,00	1.790.000,00	0,00	0,00	0,00	0,00	1.790.000,00	0,00	1.790.000,00	
Saneamento Básico Urbano	25.743.500,00	23.066.680,49	4.825.594,46	0,69	1.868.108,80	655.580,06	18.241.086,03	0,25	21.644.766,88	
Gestão Ambiental	1.698.000,00	3.978.537,80	3.274.238,00	0,47	316.752,34	1.421.913,61	704.299,80	0,25	2.556.624,19	
Administração Geral	60.000,00	60.000,00	0,00	0,00	0,00	0,00	60.000,00	0,00	60.000,00	
Serviços Urbanos	1.533.500,00	873.250,00	0,00	0,00	0,00	0,00	873.250,00	0,00	873.250,00	
Preservação e Conservação Ambiental	0,00	232.342,69	0,00	0,00	0,00	0,00	232.342,69	0,00	232.342,69	
Controle Ambiental	21.227.000,00	17.347.550,00	1.551.356,46	0,22	1.551.356,46	0,00	15.796.193,54	0,00	17.347.550,00	
Recursos Hídricos	1.225.000,00	575.000,00	0,00	0,00	0,00	0,00	575.000,00	0,00	575.000,00	
Turismo	10.000,00	20.000,00	0,00	0,00	0,00	0,00	20.000,00	0,00	20.000,00	
Ciência e Tecnologia										

GOVERNO MUNICIPAL DE CAUCAIA
Relatório Resumido de Execução Orçamentária
Demonstrativo da Execução das Despesas por Função/Subfunção
Orçamento Fiscal e da Seguridade Social

Período: Janeiro a Agosto de 2021/Bimestre: Julho e Agosto

RREO - Anexo 2 (LRF - Art. 52, inciso II, alínea "c")

Função/Subfunção	Dotação Inicial	Dotação Atualizada (a)	Despesas Empenhadas		Despesas Liquidadas		Saldo(c) = (a-b)	%	Saldo(e) = (a-d)	Insc. Restos a Pagar Não Processados (f)
			(b / total b)		(d / total d)					
			No Bimestre	Até o Bimestre (b)	No Bimestre	Até o Bimestre (d)				
Tecnologia da Informação	10.000,00	20.000,00	0,00	0,00	0,00	0,00	20.000,00	0,00	20.000,00	
Agricultura	451.000,00	1.048.650,00	81.548,00	130.054,00	0,02	0,02	918.596,00	0,02	945.735,70	
Abastecimento	174.000,00	124.000,00	0,00	0,00	0,00	0,00	124.000,00	0,00	124.000,00	
Extensão Rural	245.000,00	302.650,00	81.548,00	130.054,00	0,02	0,02	172.596,00	0,02	199.735,70	
Promoção da Produção Agropecuária	32.000,00	622.000,00	0,00	0,00	0,00	0,00	622.000,00	0,00	622.000,00	
Indústria	45.000,00	45.000,00	0,00	0,00	0,00	0,00	45.000,00	0,00	45.000,00	
Promoção Industrial	45.000,00	45.000,00	0,00	0,00	0,00	0,00	45.000,00	0,00	45.000,00	
Comércio e Serviços	1.232.000,00	1.257.000,00	41.000,00	41.000,00	0,01	0,01	1.216.000,00	0,01	1.216.000,00	
Fomento ao Trabalho	45.000,00	45.000,00	0,00	0,00	0,00	0,00	45.000,00	0,00	45.000,00	
Turismo	1.187.000,00	1.212.000,00	41.000,00	41.000,00	0,01	0,01	1.171.000,00	0,01	1.171.000,00	
Comunicações	72.000,00	77.000,00	0,00	10.000,00	0,00	0,00	67.000,00	0,00	67.000,00	
Comunicação Social	42.000,00	42.000,00	0,00	0,00	0,00	0,00	42.000,00	0,00	42.000,00	
Telecomunicações	30.000,00	35.000,00	0,00	10.000,00	0,00	0,00	25.000,00	0,00	25.000,00	
Energia	25.010.000,00	27.423.933,87	5.086.663,85	18.767.856,18	2,69	2,69	8.656.077,69	2,33	14.004.852,82	
Energia Elétrica	25.010.000,00	27.423.933,87	5.086.663,85	18.767.856,18	2,69	2,69	8.656.077,69	2,33	14.004.852,82	
Transporte	2.707.800,00	5.510.150,00	636.503,01	3.111.164,84	0,45	0,45	2.398.985,16	0,51	2.548.871,38	
Transportes Coletivos Urbanos	29.000,00	2.895.350,00	292.255,20	876.854,38	0,13	0,13	2.018.495,62	0,15	2.018.495,62	
Transporte Rodoviário	2.678.800,00	2.614.800,00	344.247,81	2.234.310,46	0,32	0,32	380.489,54	0,36	530.375,76	
Desporto e Lazer	2.380.000,00	2.523.090,46	157.970,00	495.850,46	0,07	0,07	2.027.240,00	0,07	2.105.270,01	
Desporto Comunitário	2.380.000,00	2.523.090,46	157.970,00	495.850,46	0,07	0,07	2.027.240,00	0,07	2.105.270,01	
Encargos Especiais	23.671.000,00	19.637.442,27	421.978,48	13.493.495,13	1,94	1,94	6.143.947,14	2,14	7.334.010,63	
Refinanciamento da Dívida Interna	7.679.000,00	9.954.362,70	384.974,24	6.626.200,45	0,95	0,95	3.328.162,25	1,08	3.731.479,12	
Serviço da Dívida Externa	8.000.000,00	3.122.143,63	0,00	2.938.185,45	0,42	0,42	183.958,18	0,51	183.958,18	
Outros Encargos Especiais	7.992.000,00	6.560.935,94	37.004,24	3.929.109,23	0,56	0,56	2.631.826,71	0,55	3.418.573,33	
Reserva de Contingência	4.261.450,00	4.261.450,00	0,00	0,00	0,00	0,00	4.261.450,00	0,00	4.261.450,00	
Reserva de Contingência	4.261.450,00	4.261.450,00	0,00	0,00	0,00	0,00	4.261.450,00	0,00	4.261.450,00	
Despesas (Intra-Orçamentárias) (II)	34.057.000,00	32.235.500,00	3.943.900,32	24.011.377,42	3,45	3,45	8.224.122,58	3,04	14.709.399,56	
Total (III) (I + II)	1.060.572.000,00	1.060.572.000,00	141.436.415,18	696.926.722,53	100,00	100,00	363.645.277,47	100,00	484.346.102,47	

[Handwritten signature]

[Handwritten signature]

GOVERNO MUNICIPAL DE CAUCAIA
Relatório Resumido de Execução Orçamentária
Demonstrativo da Execução das Despesas por Função/Subfunção
Orçamento Fiscal e da Seguridade Social
Período: Janeiro a Agosto de 2021/Bimestre: Julho e Agosto

RREO - Anexo 2 (LRF - Art. 52, inciso II, alínea "c")

Em reais



VITOR PEREIRA VALIM
Prefeito Municipal



PUBLÍMAIS ASSESSORIA E PLANEJAMENTO
CONTABIL LTDA
Contador - CRC PJ 480



ROBERTO VIEIRA MEDEIROS
Controlador Geral do Município



INGRID MONTEIRO DE A. BASTO DE GOIS
Tessoureira




GEORGE VERAS BANDEIRA
Sec. Municipal de Finanças
Planejamento e Orçamento
de Caucaia/CE

GOVERNO MUNICIPAL DE CAUCAIA
Relatório Resumido de Execução Orçamentária
Demonstrativo da Receita Corrente Líquida
Orçamento Fiscal e da Seguridade Social

Período: Janeiro a Agosto de 2021/Bimestre: Julho e Agosto

RREO - Anexo 3 (LRF - Art. 53, inciso I)

Em reais



VITOR PEREIRA VALIM
Prefeito Municipal



PUBLIMAISS ASSESSORIA E PLANEJAMENTO
CONTABIL LTDA
Contador - CRC/PJ 480



ROBERTO VIEIRA MEDEIROS
Controlador Geral do Município



INGRID MONTEIRO DE A. BASTO DE GOIS
Tessoureira

GEORGE VERAS BANDEIRA
Sec. Municipal de Finanças
Planejamento e Orçamento
de Caucaia/CE

GOVERNO MUNICIPAL DE CAUCAIA

Relatório Resumido de Execução Orçamentária

Demonstrativo das Receitas e Despesas Previdenciárias do Regime Próprio de Previdência dos Servidores

Orçamento Fiscal e da Seguridade Social

Período: Janeiro a Agosto / Bimestre: Julho a Agosto de 2021

RREO - Anexo 4 (LRF, Art. 53, inciso II)

Em Reais

PLANO PREVIDENCIÁRIO

RECEITAS PREVIDENCIÁRIAS - RPPS (FUNDO EM CAPITALIZAÇÃO)	PREVISÃO ATUALIZADA (a)	RECEITAS REALIZADAS Até o Bimestre (b)
RECEITAS CORRENTES (I)		
Receitas de Contribuições dos Segurados	65.380.600,00	30.222.001,62
Ativo	20.000.000,00	12.985.293,73
Inativo	20.000.000,00	12.985.293,73
Pensionista	0,00	0,00
Receitas de Contribuições Patronais	34.000.000,00	16.223.520,46
Ativo	34.000.000,00	16.223.520,46
Inativo		
Pensionista		
Receita Patrimonial	10.880.600,00	-437.154,09
Receitas Imobiliárias	0,00	0,00
Receitas de Valores Mobiliários	10.880.600,00	-437.154,09
Outras Receitas Patrimoniais	0,00	0,00
Receitas de Serviços	0,00	0,00
Outras Receitas Correntes	500.000,00	1.450.341,52
Compensação Previdenciária do RGPS para o RPPS	0,00	0,00
Aportes Periódicos para Amortização de Déficit Atuarial do RPPS (II)	0,00	0,00
Demais Receitas Correntes	500.000,00	1.450.341,52
RECEITAS DE CAPITAL (III)		
Alienação de Bens, Direitos e Ativos	0,00	0,00
Amortização de Empréstimos	0,00	0,00
Outras Receitas de Capital	0,00	0,00
TOTAL DAS RECEITAS DO FUNDO EM CAPITALIZAÇÃO - (IV) = (I + III - II)	65.380.600,00	30.222.001,62

GOVERNO MUNICIPAL DE CAUCAIA

Relatório Resumido de Execução Orçamentária

Demonstrativo das Receitas e Despesas Previdenciárias do Regime Próprio de Previdência dos Servidores

Orçamento Fiscal e da Seguridade Social

Período: Janeiro a Agosto / Bimestre: Julho a Agosto de 2021

RREO - Anexo 4 (LRF, Art. 53, inciso II)

DESPESAS PREVIDENCIÁRIAS - RPPS (FUNDO EM CAPITALIZAÇÃO)	DOTAÇÃO ATUALIZADA (c)	DESPESAS EMPENHADAS Até o Bimestre (d)	DESPESAS LIQUIDADAS Até o Bimestre (e)	DESPESAS PAGAS Até o Bimestre (f)	Em Reais	
					INSCRITAS EM RESTOS A PAGAR NÃO PROCESSADOS No Exercício (g)	
Benefícios	55.500.000,00	42.289.778,16	41.746.632,62	41.746.632,62	543.145,54	
Aposentadorias	49.300.000,00	38.056.089,66	37.878.525,09	37.878.525,09	177.564,57	
Pensões por Morte	6.200.000,00	4.233.688,50	3.868.107,53	3.868.107,53	365.580,97	
Outras Despesas Previdenciárias	7.779.000,00	5.783.552,76	5.387.407,39	5.355.087,41	396.145,37	
Compensação Previdenciária entre Regimes	70.000,00	0,00	0,00	0,00	0,00	
Demais Despesas Previdenciárias	7.709.000,00	5.783.552,76	5.387.407,39	5.355.087,41	396.145,37	
TOTAL DAS DESPESAS DO FUNDO EM CAPITALIZAÇÃO (V)	63.279.000,00	48.073.330,92	47.134.040,01	47.101.720,03	939.290,91	
RESULTADO PREVIDENCIÁRIO - FUNDO EM CAPITALIZAÇÃO (VI) = (IV - V)/2	2.101.600,00	-17.851.329,30	-16.912.038,39	-16.879.718,41	29.282.710,71	

RECURSOS RPPS ARRECADADOS EM EXERCÍCIOS ANTERIORES

Valor

PREVISÃO ORÇAMENTÁRIA

RESERVA ORÇAMENTÁRIA DO RPPS

Valor

PREVISÃO ORÇAMENTÁRIA

APORTES DE RECURSOS PARA O FUNDO EM CAPITALIZAÇÃO DO RPPS

Plano de Amortização - Contribuição Patronal Suplementar

Plano de Amortização - Aporte Periódico de Valores Predefinidos

Outros Aportes para o RPPS

Recursos para Cobertura de Déficit Financeiro

APORTES REALIZADOS

BENS E DIREITOS DO RPPS (FUNDO EM CAPITALIZAÇÃO)

Caixa e Equivalentes de Caixa

Investimentos e Aplicações

Outros Bens e Direitos

SALDO ATUAL

106.872.979,84

GOVERNO MUNICIPAL DE CAUCAIA

Relatório Resumido de Execução Orçamentária


Demonstrativo das Receitas e Despesas Previdenciárias do Regime Próprio de Previdência dos Servidores

Orçamento Fiscal e da Seguridade Social

Período: Janeiro a Agosto / Bimestre: Julho a Agosto de 2021

RREO - Anexo 4 (LRF, Art. 53, inciso II)

Em Reais



VITOR PEREIRA VALIM
Prefeito Municipal

PIUBLIMAS ASSESSORIA E PLANEJAMENTO
CONTABILIDADE
Contador - CRC/PA 480



ROBERTO VIEIRA MEDEIROS
Controlador Geral do Município

INGRID MONTEIRO DE A. BASTO DE GOIS
Resourçeira

GEORGE VERAS BANDEIRA
Sec. Municipal de Finanças
Planejamento e Orçamento
de Caucaia/CE

GOVERNO MUNICIPAL DE CAUCAIA
 Relatório Resumido de Execução Orçamentária
Demonstrativo do Resultado Primário e Nominal
 Orçamento Fiscal e da Seguridade Social
 Período: Janeiro a Agosto de 2021/Bimestre: Julho e Agosto

	Em reais	
	Até o Bimestre 2021	Previsão Atualizada
Receitas Primárias	Receitas Realizadas (a)	
Receitas Correntes (I)	554.332.600,62	792.423.593,00
Impostos, Taxas e Contribuições de Melhoria	68.038.985,88	93.168.100,00
IPTU	5.775.214,46	17.800.000,00
ISS	37.128.150,98	41.200.000,00
ITBI	7.418.525,01	5.005.000,00
IRRF	16.612.276,74	25.500.000,00
Outros Impostos, Taxas e Contribuições de Melhoria	1.104.818,69	3.663.100,00
Contribuições	33.715.724,87	45.000.000,00
Receitas Previdenciárias	12.985.293,73	20.000.000,00
Outras Receitas de Contribuições	20.730.431,14	25.000.000,00
Receita Patrimonial	1.477.683,38	12.133.024,00
Aplicações Financeiras (II)	1.459.974,05	11.958.024,00
Outras Receitas Patrimoniais	17.709,33	175.000,00
Transferências Correntes	444.616.683,68	634.925.469,00
Cota-Parte do FPM	66.427.899,03	82.240.000,00
Cota-Parte do ICMS	57.264.978,82	80.000.000,00
Cota-Parte do IPVA	11.769.167,99	14.100.000,00
Cota-Parte do ITR	7.944,66	40.000,00
Transferências da LC 87/1996	0,00	16.000,00
Transferências da LC nº 61/1989	262.437,83	320.000,00
Transferências do FUNDEB	119.167.286,97	170.240.000,00
Outras Transferências Correntes	189.716.968,38	287.969.469,00
Demais Receitas Correntes	6.483.522,81	7.197.000,00
Outras Receitas Financeiras (III)	0,00	0,00
Receitas Correntes Restantes	6.483.522,81	7.197.000,00
Receitas Primárias Correntes (IV) = (I - II - III)	552.872.626,57	780.465.569,00
Receitas de Capital (V)	51.219.822,45	234.148.407,00
Operações de Crédito (VI)	43.010.586,31	190.145.320,00
Amortização de Empréstimos (VII)	0,00	0,00
Alienação de Bens	1.069.625,00	0,00
Receitas de Alienação de Investimentos Temporários (VIII)	0,00	0,00
Receitas de Alienação de Investimentos Permanentes (IX)	0,00	0,00
Outras Alienações de Bens	1.069.625,00	44.003.087,00
Transferências de Capital	7.139.611,14	44.003.087,00
Convênios	7.139.611,14	44.003.087,00
Outras Transferências de Capital	0,00	0,00

GOVERNO MUNICIPAL DE CAUCAIA
 Relatório Resumido de Execução Orçamentária
Demonstrativo do Resultado Primário e Nominal
 Orçamento Fiscal e da Seguridade Social
 Período: Janeiro a Agosto de 2021/Bimestre: Julho e Agosto

Receitas Primárias	Previsão Atualizada		Até o Bimestre 2021						Em reais
	Receitas Realizadas (a)		Despesas Empenhadas	Despesas Liquidadas	Despesas Pagas (a)	Restos a Pagar Processados Pagos (b)	Restos a Pagar Não Processados Liquidados	Pagos (c)	
	Dotação Atualizada	0,00							
Outras Receitas de Capital		0,00							0,00
Outras Receitas de Capital Não Primárias (X)		0,00							0,00
Outras Receitas de Capital Primárias		44.003.087,00							8.209.236,14
Receitas Primárias de Capital (XI) = (V - VI - VII - VIII - IX - X)		44.003.087,00							8.209.236,14
Receita Primária Total (XII) = (IV + XI)		824.468.656,00							561.081.862,71
Despesas Primárias									
Despesas Primárias									
Despesas Correntes (XIII)	761.296.836,13	554.475.192,68	460.991.476,20	453.944.845,10	7.883.619,41	1.048.134,43	996.679,02		
Pessoal e Encargos Sociais	357.822.467,45	273.254.340,36	253.398.886,62	251.808.955,34	1.284.207,10				
Juros e Encargos da Dívida (XIV)	3.160.143,63	2.938.185,45	2.938.185,45	2.938.185,45	0,00				
Outras Despesas Correntes	400.314.225,05	278.282.666,87	204.654.404,13	199.197.704,31	6.599.412,31	1.048.134,43	996.679,02		
Despesas Primárias Correntes (XV) = (XIII - XIV)	758.136.692,50	551.537.007,23	458.053.290,75	451.006.659,65	7.883.619,41	1.048.134,43	996.679,02		
Despesas de Capital (XVI)	262.778.213,87	118.440.152,43	97.708.320,89	81.820.227,24	1.492.388,38				
Investimentos	247.715.851,17	106.793.373,06	86.469.393,81	70.581.300,16	1.492.388,38				
Inversões Financeiras	5.070.000,00	5.000.000,00	5.000.000,00	5.000.000,00	0,00				
Concessão de Empréstimo (XVII)									
Aquisição de Título de Capital Já Integralizado (XVIII)									
Aquisição de Título de Crédito (XIX)									
Demais Inversões Financeiras									
Amortização da Dívida (XX)	5.070.000,00	5.000.000,00	5.000.000,00	5.000.000,00	0,00				
Despesas Primárias de Capital (XXI) = (XVI - XVII - XVIII - XIX - XX)	9.992.362,70	6.646.779,37	6.238.927,08	6.238.927,08	0,00				
Reserva de Contingência (XXII)	252.785.851,17	111.793.373,06	91.469.393,81	75.581.300,16	1.492.388,38				
Despesas Primária Total (XXIII) = (XV + XXI + XXII)	4.261.450,00	1.663.330.380,29	549.522.684,56	526.587.959,81	9.376.007,79	1.048.134,43	996.679,02		
Resultado Primário - Acima da Linha (XXIV) = [XIIa - (XXIIIa + XXIIIb + XXIIIc)]									24.121.216,09

Meta Fiscal Para o Resultado Primário	Valor Corrente
Meta fixada no Anexo de Metas Fiscais da LDO para o exercício de referência	3.107.100,00

[Handwritten signature]

[Handwritten signature]

GOVERNO MUNICIPAL DE CAUCAIA
 Relatório Resumido de Execução Orçamentária
Demonstrativo do Resultado Primário e Nominal
 Orçamento Fiscal e da Seguridade Social
 Período: Janeiro a Agosto de 2021/Bimestre: Julho e Agosto

		Em reais	
		Juros Nominais	Valor Incorrido
JUROS E ENCARGOS ATIVOS (XXV)			1.897.107,90
JUROS E ENCARGOS PASSIVOS (XXVI)			2.938.185,45
RESULTADO NOMINAL - Acima da Linha (XXVII) = XXIV + (XXV - XXVI)			23.080.138,54

		Meta Fiscal Para o Resultado Nominal	Valor Corrente
Meta fixada no Anexo de Metas Fiscais da LDO para o exercício de referência			82.804,22

		Saldo	
		Em 31/Dez/2020 (a)	Até o Agosto (b)
CÉLCULO DO RESULTADO NOMINAL			
DÍVIDA CONSOLIDADA (XXVIII)		267.331.833,35	304.118.071,50
DEDUÇÕES (XXIX)		63.063.568,17	131.624.742,40
Disponibilidade de Caixa		62.880.443,66	131.445.393,65
Disponibilidade de Caixa Bruta		113.749.262,01	198.090.527,32
(-) Restos a Pagar Processados (XXX)		50.868.818,35	66.645.133,67
Demais Haveres Financeiros		183.124,51	179.348,75
DÍVIDA CONSOLIDADA LÍQUIDA (XXXI) = (XXVIII - XXIX)		204.268.265,18	172.493.329,10
RESULTADO NOMINAL - Abaixo da Linha (XXXII) = (XXXIa - XXXIb)			31.774.936,08

		Ajuste Metodológico	Até o Bimestre
VARIÇÃO SALDO RPP = (XXXIII) = (XXXa - XXXb)			-15.776.315,32
RECEITA DE ALIENAÇÃO DE INVESTIMENTOS PERMANENTES (IX)			1.069.625,00
PASSIVOS RECONHECIDOS NA DC (XXXIV)			
OUTROS AJUSTES (XXXV)			
RESULTADO NOMINAL AJUSTADO - Abaixo da Linha (XXXVI) = (XXXII - XXXIII - IX + XXXIV + XXXV)			46.481.626,40

		Previsão Orçamentária
Informações Adicionais		

Saldo de Exercícios Anteriores
 Recursos Arrecadados em Exercícios Anteriores - RPPS
 Superávit Financeiro Utilizado para Abertura e Reabertura de Créditos Adicionais
 Reserva Orçamentária do RPPS

GOVERNO MUNICIPAL DE CAUCAIA

Relatório Resumido de Execução Orçamentária


Demonstrativo do Resultado Primário e Nominal

Orçamento Fiscal e da Seguridade Social


Período: Janeiro a Agosto de 2021/Bimestre: Julho e Agosto

RREO - Anexo 6 (LRF - Art. 53, inciso II)

Em reais



VITOR PEREIRA VALIM
Prefeito Municipal



PUBLÍMAIS ASSESSORIA E PLANEJAMENTO
CONTABIL LTDA
Contador - CRC PJ 480



ROBERTO VIEIRA MEDEIROS
Controlador Geral do Município



INGRID MONTEIRO DE A. BASTO DE GOIS
Tesoureira

GEORGE VERAS BANDEIRA
Sec. Municipal de Finanças
Planejamento e Orçamento
de Caucaia/CE

GOVERNO MUNICIPAL DE CAUCAIA
Relatório Resumido de Execução Orçamentária

Restos a Pagar por Poder e Mês

Orçamento Fiscal e da Seguridade Social

Período: Janeiro a Agosto de 2021/Bimestre: Julho e Agosto

RREO - Anexo 7 (LRF, Art. 53, inciso V)

PODER/ORGÃO	RESTOS A PAGAR PROCESSADOS E NÃO PROCESSADOS LIQUIDADOS EM EXERCÍCIOS ANTERIORES					RESTOS A PAGAR NÃO PROCESSADOS					Saldo l = (e + k)
	INSCRITOS		Pagos (c)	Cancelados (d)	Saldo e = (a+b) - (c+d)	INSCRITOS		Pagos (i)	Cancelados (j)	Saldo k = (f+g) - (h+j)	
	Em Exercícios Anteriores (a)	Em 31 de Dezembro de 2020 (b)				Em Exercícios Anteriores (f)	Em 31 de Dezembro de 2020 (g)				
RESTOS A PAGAR (EXCETO INTRA-ORÇAMENTÁRIOS) (I)	28.199.675,10	15.561.711,09	9.195.896,43	0,00	34.565.489,76	656.915,20	1.063.433,14	1.048.134,43	0,00	723.669,32	35.289.159,08
PODER EXECUTIVO	28.199.597,97	15.549.975,18	9.190.360,52	0,00	34.559.212,63	656.915,20	1.063.433,14	1.048.134,43	0,00	723.669,32	35.282.881,95
Gabinete do Prefeito	38.118,96	41.977,70	41.712,70	0,00	38.383,96	0,00	0,00	0,00	0,00	0,00	38.383,96
Gabinete do Vice-Prefeito	3.628,92	22.759,95	22.757,79	0,00	3.631,08	0,00	0,00	0,00	0,00	0,00	3.631,08
Procuradoria Geral do Município	7.996,96	19.016,55	18.790,55	0,00	8.222,96	0,00	0,00	0,00	0,00	0,00	8.222,96
Secretaria de Finanças, Planejamento e Orçamento	485.851,60	37.420,59	36.604,59	0,00	486.667,60	193.714,20	0,00	0,00	0,00	193.714,20	680.381,80
Secretaria de Saúde	4.444.521,60	9.587.693,46	5.963.904,14	0,00	8.068.310,92	177.933,05	1.063.433,14	1.041.934,43	0,00	250.887,17	8.319.198,09
Secretaria de Desenvolvimento Social	115.348,54	129.692,59	122.532,59	0,00	122.508,54	31.561,25	0,00	0,00	0,00	31.561,25	154.069,79
Secretaria de Educação, Ciência e Tecnologia	15.473.940,27	808.190,98	979.724,66	0,00	15.302.406,59	85.456,00	0,00	0,00	0,00	85.456,00	15.387.862,59
Secretaria de Infraestrutura	1.403.756,08	3.827.122,51	1.187.517,28	0,00	4.043.361,31	140.398,70	0,00	0,00	0,00	140.398,70	4.183.760,01
Secretaria de Agricultura, Pecuária e Pesca	56.213,25	12.731,05	35.355,54	0,00	33.588,76	0,00	0,00	0,00	0,00	0,00	33.588,76
Agência de Desenvolvimento do Município de Caucaia S.A	50.278,29	3.480,40	6.087,40	0,00	47.671,29	0,00	0,00	0,00	0,00	0,00	47.671,29
Secretaria de Administração, Recursos Humanos, Segurança Urbana e Cidadania	50.445,21	15.241,38	18.227,23	0,00	47.459,36	2.600,00	0,00	0,00	0,00	2.600,00	50.059,36
Assessoria de Comunicação e Cerimonial	83.820,00	4.343,90	4.343,90	0,00	83.820,00	0,00	0,00	0,00	0,00	0,00	83.820,00
Controladoria e Ouvidoria Geral do Município	34.382,92	43.167,70	42.617,70	0,00	34.932,92	0,00	0,00	0,00	0,00	0,00	34.932,92
Secretaria de Esporte e Juventude	43.967,50	25.732,49	25.732,49	0,00	43.967,50	0,00	0,00	0,00	0,00	0,00	43.967,50
Secretaria do Trabalho, Emprego e Empreendedorismo	45.543,46	10.098,76	30.694,91	0,00	24.947,31	0,00	0,00	0,00	0,00	0,00	24.947,31
Secretaria de Patrimônio, Serviços Públicos e Transporte	5.476.860,05	171.403,77	175.282,99	0,00	5.472.980,83	0,00	0,00	0,00	0,00	0,00	5.472.980,83
Secretaria de Planejamento Urbano e Ambiental	0,00	225.379,91	218.331,61	0,00	7.048,30	0,00	0,00	0,00	0,00	0,00	7.048,30

GOVERNO MUNICIPAL DE CAUCAIA
Relatório Resumido de Execução Orçamentária
Restos a Pagar por Poder e Írgão
Orçamento Fiscal e da Seguridade Social
Período: Janeiro a Agosto de 2021/Bimestre: Julho e Agosto

RREO - Anexo 7 (LRF, Art. 53, inciso V)


PODER/ÓRGÃO	RESTOS A PAGAR PROCESSADOS E NÃO PROCESSADOS LIQUIDADOS EM EXERCÍCIOS ANTERIORES						RESTOS A PAGAR NÃO PROCESSADOS						Saldo l = (e + k)
	INSCRITOS			Pagos (c)	Cancelados (d)	Saldo e = (a+b) - (c+d)	INSCRITOS			Pagos (i)	Cancelados (j)	Saldo k = (f+g) - (h+j)	
	Em Exercícios Anteriores (a)	Em 31 de Dezembro de 2020 (b)	Em 31 de Dezembro de 2020 (g)				Em Exercícios Anteriores (f)	Liquidados (h)					
Secretaria do Turismo e Cultura	194.424,89	240.698,42	170.598,42	0,00	264.524,89	0,00	0,00	0,00	0,00	0,00	0,00	264.524,89	
Instituto de Previdência do Município de Caucaia	7.161,02	892,09	892,09	0,00	7.161,02	0,00	0,00	0,00	6.200,00	0,00	19.052,00	26.213,02	
Reserva de Contigência	0,00	0,00	0,00	0,00	0,00	0,00	0,00	0,00	0,00	0,00	0,00	0,00	
Reserva de Contigência - RPPS	0,00	0,00	0,00	0,00	0,00	0,00	0,00	0,00	0,00	0,00	0,00	0,00	
Autorquia Municipal de Trânsito	182.483,92	304.931,38	77.459,38	0,00	409.955,92	0,00	0,00	0,00	0,00	0,00	0,00	409.955,92	
Instituto do Meio Ambiente do Município de Caucaia	854,53	17.999,60	11.192,56	0,00	7.661,57	0,00	0,00	0,00	0,00	0,00	0,00	7.661,57	
OUIDORIA GERAL DO MUNICÍPIO	0,00	0,00	0,00	0,00	0,00	0,00	0,00	0,00	0,00	0,00	0,00	0,00	
SECRETARIA MUNICIPAL DE SEGURANÇA PÚBLICA	0,00	0,00	0,00	0,00	0,00	0,00	0,00	0,00	0,00	0,00	0,00	0,00	
Secretaria Municipal de Governo - SEGOV	0,00	0,00	0,00	0,00	0,00	0,00	0,00	0,00	0,00	0,00	0,00	0,00	
SECRETARIA MUNICIPAL DE DESENVOLVIMENTO RURAL	0,00	0,00	0,00	0,00	0,00	0,00	0,00	0,00	0,00	0,00	0,00	0,00	
PODER LEGISLATIVO	77,13	11.735,91	5.535,91	0,00	6.277,13	0,00	0,00	0,00	0,00	0,00	0,00	6.277,13	
RESTOS A PAGAR (INTRA-ORÇAMENTÁRIOS) (II)	92.271,43	7.297.666,20	180.111,36	0,00	7.209.826,27	0,00	0,00	0,00	0,00	0,00	0,00	7.209.826,27	
TOTAL (III) = (I + II)	28.291.946,53	22.859.377,29	9.376.007,79	0,00	41.775.316,03	0,00	1.063.433,14	1.048.134,43	996.679,02	0,00	723.669,32	42.498.985,35	

[Assinatura]

GOVERNO MUNICIPAL DE CAUCAIA
 Relatório Resumido de Execução Orçamentária
Restos a Pagar por Poder e Ação
 Orçamento Fiscal e da Seguridade Social
 Período: Janeiro a Agosto de 2021/Bimestre: Julho e Agosto

RREO - Anexo 7 (LRF, Art. 53, inciso V)

PODER/ORGÃO	RESTOS A PAGAR PROCESSADOS E NÃO PROCESSADOS LIQUIDADOS EM EXERCÍCIOS ANTERIORES				RESTOS A PAGAR NÃO PROCESSADOS				Saldo l = (e + k)		
	INSCRITOS		Pagos (c)	Cancelados (d)	Saldo e = (a+b) - (c+d)	INSCRITOS		Pagos (i)		Cancelados (j)	Saldo k = (f+g) - (i+j)
	Em Exercícios Anteriores (a)	Em 31 de Dezembro de 2020 (b)				Em Exercícios Anteriores (f)	Em 31 de Dezembro de 2020 (g)				



VITOR PEREIRA VALIM
 Prefeito Municipal

PUBLIMAISS ASSESSORIA E PLANEJAMENTO
 CONTABIL LTDA
 Contador: CRC PJ 480



ROBERTO VIEIRA MEDEIROS
 Controlador Geral do Município



INGRID MONTEIRO DE A. BASTO DE GOIS
 Tesoureira

GEORGE VERAS BANDEIRA
 Sec. Municipal de Finanças
 Planejamento e Orçamento
 de Caucaia/CE

GOVERNO MUNICIPAL DE CAUCAIA

Relatório Resumido de Execução Orçamentária

DEMONSTRATIVO DAS RECEITAS E DESPESAS COM MANUTENÇÃO E DESENVOLVIMENTO DO ENSINO - MDE

Orçamento Fiscal e da Seguridade Social

Período: Janeiro a Agosto de 2021/Bimestre: Julho e Agosto

RREO - ANEXO 8 (LDB, art. 72)

R\$ 1,00

RECEITA RESULTANTE DE IMPOSTOS (Arts. 212 e 212-A da Constituição Federal)

RECEITA RESULTANTE DE IMPOSTOS	PREVISÃO ATUALIZADA (a)	RECEITAS REALIZADAS Até o Bimestre (b)
1- RECEITA DE IMPOSTOS	89.505.000,00	66.934.167,19
1.1- Receita Resultante do Imposto sobre a Propriedade Predial e Territorial Urbana – IPTU	17.800.000,00	5.775.214,46
1.2- Receita Resultante do Imposto sobre Transmissão Inter Vivos – ITBI	5.005.000,00	7.418.525,01
1.3- Receita Resultante do Imposto sobre Serviços de Qualquer Natureza – ISS	41.200.000,00	37.128.150,98
1.4- Receita Resultante do Imposto de Renda Retido na Fonte – IRRF	25.500.000,00	16.612.276,74
2- RECEITA DE TRANSFERÊNCIAS CONSTITUCIONAIS E LEGAIS	185.516.000,00	174.538.610,51
2.1- Cota-Parte FPM	91.040.000,00	87.907.949,26
2.1.1- Parcela referente à CF, art. 159, I, alínea b	82.240.000,00	83.034.873,27
2.1.2- Parcela referente à CF, art. 159, I, alíneas d e e	8.800.000,00	4.873.075,99
2.2- Cota-Parte ICMS	80.000.000,00	71.581.223,46
2.3- Cota-Parte IPI-Exportação	320.000,00	328.047,26
2.4- Cota-Parte ITR	40.000,00	9.930,73
2.5- Cota-Parte IPVA	14.100.000,00	14.711.459,80
2.6- Cota-Parte IOF-Ouro	0,00	0,00
2.7- Compensações Financeiras Provenientes de Impostos e Transferências Constitucionais	16.000,00	0,00
3- TOTAL DA RECEITA RESULTANTE DE IMPOSTOS (1 + 2)	275.021.000,00	241.472.777,70
4- TOTAL DESTINADO AO FUNDEB - 20% DE ((2.1.1) + (2.2) + (2.3) + (2.4) + (2.5))	35.340.000,00	33.933.106,90
5- VALOR MÍNIMO A SER APLICADO ALÉM DO VALOR DESTINADO AO FUNDEB - 5% DE ((2.1.1) + (2.2) + (2.3) + (2.4) + (2.5)) + 25% DE ((1.1) + (1.2) + (1.3) + (1.4) + (2.1.2) + (2.6) + (2.7))	33.415.250,00	26.435.087,52

FUNDEB

RECEITAS RECEBIDAS DO FUNDEB NO EXERCÍCIO	PREVISÃO ATUALIZADA (a)	RECEITAS REALIZADAS Até o Bimestre (b)
6- RECEITAS RECEBIDAS DO FUNDEB	170.340.000,00	185.564.064,20
6.1- FUNDEB - Impostos e Transferências de Impostos	170.340.000,00	119.351.400,61
6.1.1- Principal	170.240.000,00	119.112.116,32
6.1.2- Rendimentos de Aplicação Financeira	100.000,00	239.284,29
6.2- FUNDEB - Complementação da União - VAAF	0,00	57.912.991,99
6.2.1- Principal	0,00	57.912.991,99
6.2.2- Rendimentos de Aplicação Financeira	0,00	0,00
6.3- FUNDEB - Complementação da União - VAAAT	0,00	8.299.671,60
6.3.1- Principal	0,00	8.299.671,60
6.3.2- Rendimentos de Aplicação Financeira	0,00	0,00
7- RESULTADO LÍQUIDO DAS TRANSFERÊNCIAS DO FUNDEB (6.1.1 - 4)1	134.900.000,00	85.179.009,42

RECURSOS RECEBIDOS EM EXERCÍCIOS ANTERIORES E NÃO UTILIZADOS (SUPERÁVIT)

VALOR

GOVERNO MUNICIPAL DE CAUCAIA

Relatório Resumido de Execução Orçamentária

DEMONSTRATIVO DAS RECEITAS E DESPESAS COM MANUTENÇÃO E DESENVOLVIMENTO DO ENSINO - MDE

Orçamento Fiscal e da Seguridade Social

Período: Janeiro a Agosto de 2021/Bimestre: Julho e Agosto

R\$ 1,00

RREO - ANEXO 8 (LDB, art. 72)							
8- TOTAL DOS RECURSOS DE SUPERÁVIT							
8.1- SUPERÁVIT DO EXERCÍCIO IMEDIATAMENTE ANTERIOR							
8.2- SUPERÁVIT RESIDUAL DE OUTROS EXERCÍCIOS							
9- TOTAL DOS RECURSOS DO FUNDEB DISPONÍVEIS PARA UTILIZAÇÃO (6+8)							
DESPESAS COM RECURSOS DO FUNDEB (Por Área de Atuação)6		DOTAÇÃO ATUALIZADA (c)	DESPESAS EMPENHADAS Até o Bimestre (d)	DESPESAS LIQUIDADAS Até o Bimestre (e)	DESPESAS PAGAS Até o Bimestre (f)	INSCRITAS EM RESTOS A PAGAR NÃO PROCESSADOS (g)	
10- PROFISSIONAIS DA EDUCAÇÃO BÁSICA		162.048.580,00	119.991.939,86	114.042.959,87	112.106.910,00	0,00	
10.1- Educação Infantil		7.380.000,00	4.720.340,36	4.720.261,47	4.659.621,99	0,00	
10.1.1- Creche		0,00	0,00	0,00	0,00	0,00	
10.1.2- Pré-escola		7.380.000,00	4.720.340,36	4.720.261,47	4.659.621,99	0,00	
10.2- Ensino Fundamental		154.668.580,00	115.271.599,50	109.322.698,40	107.447.288,01	0,00	
11- OUTRAS DESPESAS		97.415.030,00	74.506.291,32	68.659.952,52	56.542.626,72	0,00	
11.1- Educação Infantil		4.644.000,00	2.328.616,84	1.697.590,86	1.678.357,52	0,00	
11.1.1- Creche		0,00	0,00	0,00	0,00	0,00	
11.1.2- Pré-escola		4.644.000,00	2.328.616,84	1.697.590,86	1.678.357,52	0,00	
11.2- Ensino Fundamental		92.771.030,00	72.177.674,48	67.162.361,66	54.864.269,20	0,00	
12- TOTAL DAS DESPESAS COM RECURSOS DO FUNDEB (10 + 11)		259.463.610,00	194.498.231,18	182.902.912,39	188.649.536,72	0,00	

INDICADORES DO FUNDEB

DESPESAS CUSTEADAS COM RECEITAS DO FUNDEB RECEBIDAS NO EXERCÍCIO	DESPESAS EMPENHADAS Até o Bimestre (d)	DESPESAS LIQUIDADAS Até o Bimestre (e)	DESPESAS PAGAS Até o Bimestre (f)	INSCRITAS EM RESTOS A PAGAR NÃO PROCESSADOS (g)	INSCRITAS EM RESTOS A PAGAR NÃO PROCESSADOS (SEM DISPONIBILIDADE DE CAIXA) (h)
	VALOR EXIGIDO (i)	VALOR APLICADO (j)	VALOR NÃO APLICADO (k)	% APLICADO (l)	
13- Total das Despesas do FUNDEB com Profissionais da Educação Básica	119.991.939,86	114.042.959,87	112.106.910,00	0,00	
14- Total das Despesas custeadas com FUNDEB - Impostos e Transferências de Impostos	114.167.395,95	113.158.962,57	101.104.327,02	0,00	
15- Total das Despesas custeadas com FUNDEB - Complementação da União - VAAF	79.956.455,09	69.643.661,44	67.444.921,32	0,00	
16- Total das Despesas custeadas com FUNDEB - Complementação da União - VAAAT	374.380,14	100.288,38	100.288,38	0,00	
17- Total das Despesas custeadas com FUNDEB - Comp. União - VAAAT Educação Infantil	0,00	0,00	0,00	0,00	
18- Total das Despesas custeadas com FUNDEB - Comp. União - VAAAT Despesa de Capital	0,00	0,00	0,00	0,00	
INDICADORES - Art. 212-A, inciso XI e § 3º - Constituição Federal 2					
19- Mínimo de 70% do FUNDEB na Remuneração dos Profissionais da Educação Básica	129.894.844,94	114.042.959,87	114.042.959,87	61,46	
20- Percentual de 50% da Complementação da União ao FUNDEB (VAAF) na Educação Infantil	4.149.835,80	0,00	0,00	0,00	
21- Mínimo de 15% da Complementação da União ao FUNDEB - VAAAT em Despesas de Capital	1.244.950,74	0,00	0,00	0,00	
INDICADOR - Art.25, § 3º - Lei nº 14.113, de 2020 - (Máximo de 10% de Superávit) 3					
22- Total da Receita Recebida e não Aplicada no Exercício	18.556.406,42	5.572.742,85	5.572.742,85	3,03%	

GOVERNO MUNICIPAL DE CAUCAIA

Relatório Resumido de Execução Orçamentária

DEMONSTRATIVO DAS RECEITAS E DESPESAS COM MANUTENÇÃO E DESENVOLVIMENTO DO ENSINO - MDE

Orçamento Fiscal e da Seguridade Social

Período: Janeiro a Agosto de 2021/Bimestre: Julho e Agosto

RREO - ANEXO 8 (LDB, art. 72)

R\$ 1.00

INDICADOR - Art.25, § 3º - Lei nº 14.113, de 2020 - (Aplicação do Superávit de Exercício Anterior) 3	VALOR DE SUPERÁVIT PERMITIDO NO EXERCÍCIO ANTERIOR (q)	VALOR NÃO APLICADO NO EXERCÍCIO ANTERIOR (r)	VALOR DE SUPERÁVIT APLICADO ATÉ O PRIMEIRO QUADRIMESTRE (s)	VALOR APLICADO ATÉ O PRIMEIRO QUADRIMESTRE QUE INTEGRARÁ O LIMITE CONSTITUCIONAL (t)	VALOR APLICADO APÓS O PRIMEIRO QUADRIMESTRE (u)	VALOR NÃO APLICADO (v)
23- Total das Despesas custeadas com Superávit do FUNDEB						
23.1- Total das Despesas custeadas com FUNDEB - Impostos e Transferências de Impostos						
23.2- Total das Despesas custeadas com FUNDEB - Complementação da União (VAAF + VAAF)						

DESPESAS COM MANUTENÇÃO E DESENVOLVIMENTO DO ENSINO - MDE - CUSTEADAS COM RECEITA DE IMPOSTOS (EXCETO FUNDEB)

DESPESAS COM AÇÕES TÍPICAS DE MDE - RECEITAS DE IMPOSTOS - EXCETO FUNDEB (Por Área de Atuação) 6	DOTAÇÃO ATUALIZADA (c)	DESPESAS EMPENHADAS Até o Bimestre (d)	DESPESAS LIQUIDADAS Até o Bimestre (e)	DESPESAS PAGAS Até o Bimestre (f)	INSCRITAS EM RESTOS A PAGAR NÃO PROCESSADOS (g)
24- EDUCAÇÃO INFANTIL	1.665.000,00	229.500,00	229.500,00	229.500,00	0,00
24.1- Creche	0,00	0,00	0,00	0,00	0,00
24.2- Pré-escola	1.665.000,00	229.500,00	229.500,00	229.500,00	0,00
25- ENSINO FUNDAMENTAL	48.105.811,58	22.379.148,10	18.698.950,43	18.276.746,81	0,00
26- TOTAL DAS DESPESAS COM AÇÕES TÍPICAS DE MDE (24 + 25)	49.770.811,58	22.608.648,10	18.928.450,43	18.506.246,81	0,00

APURAÇÃO DAS DESPESAS PARA FINS DE LIMITE MÍNIMO CONSTITUCIONAL

	VALOR
27- TOTAL DAS DESPESAS DE MDE CUSTEADAS COM RECURSOS DE IMPOSTOS (FUNDEB E RECEITA DE IMPOSTOS) = (L14(d ou e) + L26(d ou e) + L23.1(t))	132.087.413,00
28 (-) RESULTADO LÍQUIDO DAS TRANSFERÊNCIAS DO FUNDEB = (L7)	73.200.901,20
29 (-) RESTOS A PAGAR NÃO PROCESSADOS INSCRITOS NO EXERCÍCIO SEM DISPONIBILIDADE FINANCEIRA DE RECURSOS DO FUNDEB IMPOSTOS4 = (L14h)	
30 (-) RESTOS A PAGAR NÃO PROCESSADOS INSCRITOS NO EXERCÍCIO SEM DISPONIBILIDADE FINANCEIRA DE RECURSOS DE IMPOSTOS 4 e 7	
31 (-) CANCELAMENTO, NO EXERCÍCIO, DE RESTOS A PAGAR INSCRITOS COM DISPONIBILIDADE FINANCEIRA DE RECURSOS DE IMPOSTOS VINCULADOS AO ENSINO = (L34.1(ac) + L34.2(ac))	
32- TOTAL DAS DESPESAS PARA FINS DE LIMITE (27 - (28 + 29 + 30 + 31))	46.908.403,58

APURAÇÃO DO LIMITE MÍNIMO CONSTITUCIONAL 2 e 5

	VALOR EXIGIDO (x)	VALOR APLICADO (w)	% APLICADO (v)
33- APLICAÇÃO EM MDE SOBRE A RECEITA RESULTANTE DE IMPOSTOS	60.368.194,42	58.886.511,80	24,39%

RESTOS A PAGAR INSCRITOS EM EXERCÍCIOS ANTERIORES COM DISPONIBILIDADE FINANCEIRA DE RECURSOS DE IMPOSTOS E DO FUNDEB 8

34- RESTOS A PAGAR DE DESPESAS COM MDE	SALDO INICIAL (z)	RP LIQUIDADOS (aa)	RP PAGOS (ab)	RP CANCELADOS (ac)	SALDO FINAL (ad)
34.1 - Executadas com Recursos de Impostos e Transferências de Impostos					
34.2 - Executadas com Recursos do FUNDEB - Impostos					
34.3 - Executadas com Recursos do FUNDEB - Complementação da União (VAAF + VAAF)					

GOVERNO MUNICIPAL DE CAUCAIA

Relatório Resumido de Execução Orçamentária

DEMONSTRATIVO DAS RECEITAS E DESPESAS COM MANUTENÇÃO E DESENVOLVIMENTO DO ENSINO - MDE

Orçamento Fiscal e da Seguridade Social

Período: Janeiro a Agosto de 2021/Bimestre: Julho e Agosto

RREO - ANEXO 8 (LDB, art. 72)

R\$ 1,00

OUTRAS INFORMAÇÕES PARA CONTROLE

	PREVISÃO ATUALIZADA (a)	RECEITAS REALIZADAS Até o Bimestre (b)
RECEITAS ADICIONAIS PARA FINANCIAMENTO DO ENSINO		
35- RECEITA DE TRANSFERÊNCIAS DO FNDE (INCLUINDO RENDIMENTOS DE APLICAÇÃO)	16.750.000,00	11.119.032,57
35.1- Salário-Educação	8.500.000,00	5.752.949,21
35.2- PDDE	0,00	0,00
35.3- PNAE	7.300.000,00	4.951.228,80
35.4 - PNATE	950.000,00	414.854,56
35.5- Outras Transferências do FNDE	0,00	0,00
36- RECEITA DE TRANSFERÊNCIAS DE CONVÊNIOS	210.000,00	0,00
37- RECEITA DE ROYALTIES DESTINADOS À EDUCAÇÃO	0,00	0,00
38- RECEITA DE OPERAÇÕES DE CRÉDITO VINCULADAS À EDUCAÇÃO	0,00	0,00
39- OUTRAS RECEITAS PARA FINANCIAMENTO DO ENSINO	0,00	0,00
40- TOTAL DAS RECEITAS ADICIONAIS P/ FINANCIAMENTO DO ENSINO = (35+36+37+38+39)	16.960.000,00	11.119.032,57

	DOTAÇÃO ATUALIZADA (c)	DESPESAS EMPENHADAS Até o Bimestre (d)	DESPESAS LIQUIDADAS Até o Bimestre (d)	DESPESAS PAGAS Até o Bimestre (d)	INSCRITAS EM RESTOS A PAGAR NÃO PROCESSADOS (g)
DESPESAS CUSTEADAS COM RECEITAS ADICIONAIS PARA FINANCIAMENTO DO ENSINO (Por Área de Atuação) 6					
41- EDUCAÇÃO INFANTIL	1.492.000,00	0,00	0,00	0,00	0,00
41.1- Creche	0,00	0,00	0,00	0,00	0,00
41.2- Pré-escola	1.492.000,00	0,00	0,00	0,00	0,00
42- ENSINO FUNDAMENTAL	15.738.000,00	11.704.466,06	8.722.604,79	8.066.834,40	0,00
43- ENSINO MÉDIO	900.550,00	0,00	0,00	0,00	0,00
44- ENSINO SUPERIOR	0,00	0,00	0,00	0,00	0,00
45- ENSINO PROFISSIONAL NÃO INTEGRADO AO ENSINO REGULAR	80.000,00	0,00	0,00	0,00	0,00
46- TOTAL DAS DESPESAS CUSTEADAS COM RECEITAS ADICIONAIS PARA FINANCIAMENTO DO ENSINO (41 + 42 + 43 + 44 + 45)	18.210.550,00	11.704.466,06	8.722.604,79	8.066.834,40	0,00

	DOTAÇÃO ATUALIZADA (c)	DESPESAS EMPENHADAS Até o Bimestre (d)	DESPESAS LIQUIDADAS Até o Bimestre (d)	DESPESAS PAGAS Até o Bimestre (d)	INSCRITAS EM RESTOS A PAGAR NÃO PROCESSADOS (g)
TOTAL GERAL DAS DESPESAS COM EDUCAÇÃO					
47- TOTAL GERAL DAS DESPESAS COM EDUCAÇÃO (12 + 26 + 46)	346.437.371,58	230.500.944,17	210.587.716,44	195.256.366,76	0,00
47.1- Despesas Correntes	280.183.871,58	184.720.745,34	166.462.167,61	163.166.209,93	0,00
47.1.1- Pessoal Ativo	185.906.110,00	136.596.169,43	130.502.454,56	128.308.334,85	0,00
47.1.2- Pessoal Inativo	0,00	0,00	0,00	0,00	0,00
47.1.3- Transferências às instituições comunitárias, confessionais ou filantrópicas sem fins lucrativos	2.630.000,00	1.466.005,96	1.112.400,68	1.033.138,68	0,00
47.1.4- Outras Despesas Correntes	91.647.761,58	48.658.569,95	34.847.312,37	33.824.736,40	0,00
47.2- Despesas de Capital	66.253.500,00	45.780.198,83	44.125.548,83	32.090.156,83	0,00
47.2.1- Transferências às instituições comunitárias, confessionais ou filantrópicas sem fins lucrativos	0,00	0,00	0,00	0,00	0,00
47.2.2- Outras Despesas de Capital	66.253.500,00	45.780.198,83	44.125.548,83	32.090.156,83	0,00

CONTROLE DA DISPONIBILIDADE FINANCEIRA E CONCILIAÇÃO BANCÁRIA

SALÁRIO EDUCAÇÃO (af)

FUNDEB (ae)

48- DISPONIBILIDADE FINANCEIRA EM 31 DE DEZEMBRO DE <EXERCÍCIO ANTERIOR>

GOVERNO MUNICIPAL DE CAUCAIA


Relatório Resumido de Execução Orçamentária

DEMONSTRATIVO DAS RECEITAS E DESPESAS COM MANUTENÇÃO E DESENVOLVIMENTO DO ENSINO - MDE


Orçamento Fiscal e da Seguridade Social

Período: Janeiro a Agosto de 2021/Bimestre: Julho e Agosto

RRFO - ANEXO 8 (LDB, art. 72)			R\$ 1,00
49- (+) INGRESSO DE RECURSOS ATÉ O BIMESTRE (orçamentário)			
50- (-) PAGAMENTOS EFETUADOS ATÉ O BIMESTRE (orçamentário e restos a pagar)			
51- (-) DISPONIBILIDADE FINANCEIRA ATÉ O BIMESTRE			
52- (+) AJUSTES POSITIVOS (RETENÇÕES E OUTROS VALORES EXTRAORÇAMENTÁRIOS)			
53- (-) AJUSTES NEGATIVOS (OUTROS VALORES EXTRAORÇAMENTÁRIOS)			
54- (=) SALDO FINANCEIRO CONCILIADO (Saldo Bancário)			



VITOR PEREIRA VALIM
Prefeito Municipal



PUBLIMAIS ASSESSORIA E PLANEJAMENTO
CONTABIL LTDA
Contador ORC PJ 480



ROBERTO VIEIRA MEDEIROS
Controlador Geral do Município



INGRID MONTEIRO DE A. BASTO DE GOIS
Tessoureira

GEORGE VERAS BANDEIRA
Sec. Municipal de Finanças
Planejamento e Orçamento
de Caucaia/CE

GOVERNO MUNICIPAL DE CAUCAIA

Relatório Resumido de Execução Orçamentária


DEMONSTRATIVO DAS RECEITAS DE OPERAÇÕES DE CRÉDITO E DESPESAS DE CAPITAL (REGRA DE OURO)

Orçamento Fiscal e da Seguridade Social

Período: Janeiro a Agosto de 2021/Bimestre: Julho e Agosto


RREO -- ANEXO 9 (LRF, art.53, § 1º, inciso I)

	RECEITAS	PREVISÃO ATUALIZADA (a)	RECEITAS REALIZADAS (b)	SALDO NÃO REALIZADO (c) = (a - b)	Em Reais
RECEITAS DE OPERAÇÕES DE CRÉDITO (I)		190.145.320,00	43.010.586,31	147.134.733,69	
DESPESAS					
DESPESAS DE CAPITAL		262.778.213,87	118.440.152,43	144.338.061,44	
Investimentos		247.715.851,17	106.793.373,06	140.922.478,11	
Inversões Financeiras		5.070.000,00	5.000.000,00	70.000,00	
Amortização da Dívida		9.992.362,70	6.646.779,37	3.345.583,33	
(-) Incentivos Fiscais a Contribuinte					
(-) Incentivos Fiscais a Contribuinte por Instituições Financeiras					
DESPESA DE CAPITAL LIQUIDA (II)		262.778.213,87	118.440.152,43	144.338.061,44	
RESULTADO PARA APURAÇÃO DA REGRA DE OURO (III) = (II - I)		72.632.893,87	75.429.566,12	-2.796.672,25	



VITOR PEREIRA VALIM
Prefeito Municipal

PUBLIMAIS ASSESSORIA E PLANEJAMENTO
CONTABIL LTDA
Contador - CRC PJ 480



ROBERTO VIEIRA MEDEIROS
Controlador Geral do Município

INGRID MONTEIRO DE A. BASTO DE GOIS
Tessoureira

GEORGE VERAS BANDEIRA
Sec. Municipal de Finanças
Planejamento e Orçamento
de Caucaia/CE

GOVERNO MUNICIPAL DE CAUCAIA
Relatório Resumido da Execução Orçamentária
Demonstrativo da Projeção do Regime Próprio de Previdência dos Servidores
Orçamentos da Seguridade Social

Período: Janeiro a Agosto de 2021/Bimestre: Julho e Agosto

RREO - ANEXO X (LRF, art. 53, § 1º, inciso II)

R\$ 1,00



VITOR PEREIRA VALIM
Prefeito Municipal



PUBLIMAIAS ASSESSORIA E PLANEJAMENTO
CONTABIL LTDA
Contador - CRC PJ 480



ROBERTO VIEIRA MEDEIROS
Controlador Geral do Município



INGRID MONTEIRO DE A. BASTO DE GOIS
Tesoureira



GEORGE VERAS BANDEIRA
Sec. Municipal de Finanças
Planejamento e Orçamento
de Caucaia/CE

GOVERNO MUNICIPAL DE CAUCAIA
 Relatório Resumido de Execução Orçamentária
Demonstrativo das Receita de Alienação de Ativos e Aplicação dos Recursos
 Orçamento Fiscal e da Seguridade Social
 Período: Janeiro a Agosto de 2021/Bimestre: Julho e Agosto

RREO - Anexo XI (LRF, Art. 52, inciso I, alíneas "a" e "b" do inciso II e §1º)

R\$ 1,00

RECEITAS	PREVISÃO ATUALIZADA (a)	RECEITAS REALIZADAS Até o Bimestre (b)	SALDO NÃO REALIZADO (c) = (a - b)
RECEITAS DE CAPITAL - ALIENAÇÃO DE ATIVOS (I)			
Alienação de Bens Móveis e Semoventes - Principal	0,00	12.925,00	-12.925,00
Alienação de Bens Móveis - Principal	0,00	12.925,00	-12.925,00



VITOR PEREIRA VALIM
 Prefeito Municipal




PUBLIMAIS ASSESSORIA E PLANEJAMENTO
 CONTÁBIL LTDA
 Contador - CRC PJ 480



ROBERTO VIEIRA MEDEIROS
 Controlador Geral do Município



INGRID MONTEIRO DE A. BASTO DE GOIS
 Tesoureira



GEORGE VERAS BANDEIRA
 Sec. Municipal de Finanças
 Planejamento e Orçamento
 de Caucaia/CE

GOVERNO MUNICIPAL DE CAUCAIA

Relatório Resumido de Execução Orçamentária

Demonstrativo das Receitas e Despesas com Ações e Serviços Públicos de Saúde

Orçamento Fiscal e da Seguridade Social

Período: Janeiro a Agosto de 2021/Bimestre: Julho e Agosto

RREO - Anexo 12 (LC 141/2012, art. 35)

R\$ 1.000

RECEITAS RESULTANTES DE IMPOSTOS E TRANSFERÊNCIAS CONSTITUCIONAIS E LEGAIS	PREVISÃO INICIAL	PREVISÃO ATUALIZADA (a)	RECEITAS REALIZADAS	
			Até o Bimestre (b)	% (b/a) x 100
RECEITA DE IMPOSTOS (I)	89.505.000,00	89.505.000,00	66.934.167,19	74,78
Receita Resultante do Imposto Predial e Territorial Urbano - IPTU	17.800.000,00	17.800.000,00	5.775.214,46	32,45
IPTU	12.000.000,00	12.000.000,00	753.526,65	6,28
Multas, Juros de Mora, Dívida Ativa e Outros Encargos do IPTU	5.800.000,00	5.800.000,00	5.021.687,81	86,58
Receita Resultante do Imposto sobre Transmissão Inter Vivos - ITBI	5.005.000,00	5.005.000,00	7.418.525,01	148,22
ITBI	5.000.000,00	5.000.000,00	7.415.858,90	148,32
Multas, Juros de Mora, Dívida Ativa e Outros Encargos do ITBI	5.000,00	5.000,00	2.666,11	53,32
Receita Resultante do Imposto sobre Serviços de Qualquer Natureza - ISS	41.200.000,00	41.200.000,00	37.128.150,98	90,12
ISS	40.000.000,00	40.000.000,00	36.092.050,78	90,23
Multas, Juros de Mora, Dívida Ativa e Outros Encargos do ISS	1.200.000,00	1.200.000,00	1.036.100,20	86,34
Receita Resultante do Imposto sobre a Renda e Proventos de Qualquer Natureza Retido Fonte IRRF	25.500.000,00	25.500.000,00	16.612.276,74	65,15
RECEITA DE TRANSFERÊNCIAS CONSTITUCIONAIS E LEGAIS (II)	221.370.000,00	221.370.000,00	169.665.534,52	76,64
Cota-Parte FPM	102.800.000,00	102.800.000,00	83.034.873,27	80,77
Cota-Parte ITR	50.000,00	50.000,00	9.930,73	19,86
Cota-Parte IPVA	18.100.000,00	18.100.000,00	14.711.459,80	81,28
Cota-Parte ICMS	100.000.000,00	100.000.000,00	71.581.223,46	71,58
Cota-Parte IPI-Exportação	400.000,00	400.000,00	328.047,26	82,01
Compensações Financeiras Provenientes de Impostos e Transferências Constitucionais	20.000,00	20.000,00	0,00	0,00
Desoneração ICMS - LC 87/1996	20.000,00	20.000,00	0,00	0,00
Outras	0,00	0,00	0,00	0,00
TOTAL DAS RECEITAS RESULTANTES DE IMPOSTOS E TRANSFERÊNCIAS CONSTITUCIONAIS E LEGAIS - (III) = (I) + (II)	310.875.000,00	310.875.000,00	236.599.701,71	76,11

DESPESAS COM AÇÕES E SERVIÇOS PÚBLICOS DE SAÚDE (ASPS) - POR SUBFUNÇÃO E CATEGORIA ECONÔMICA	DOTAÇÃO INICIAL	DOTAÇÃO ATUALIZADA (c)	DESPESAS EMPENHADAS		DESPESAS LIQUIDADAS		DESPESAS PAGAS		Inscritas em Restos a Pagar Não Processados (g)
			Até o Bimestre (d)	% (d/c) x 100	Até o Bimestre (e)	% (e/c) x 100	Até o Bimestre (f)	% (f/c) x 100	
ATENÇÃO BÁSICA (IV)	8.557.000,00	10.009.500,00	18.439.179,27	184,22	16.830.826,94	168,15	16.551.987,35	165,36	0,00
Despesas Correntes	8.392.000,00	9.424.500,00	18.416.586,27	195,41	16.808.233,94	178,35	16.529.404,35	175,39	0,00
Despesas de Capital	165.000,00	585.000,00	22.593,00	3,86	22.593,00	3,86	22.593,00	3,86	0,00
ASSISTÊNCIA HOSPITALAR E AMBULATORIAL (V)	37.196.200,00	42.093.830,48	34.640.202,85	82,29	26.338.301,36	62,57	25.791.551,38	61,27	0,00
Despesas Correntes	36.952.700,00	41.875.330,48	34.640.202,85	82,72	26.338.301,36	62,90	25.791.551,38	61,59	0,00
Despesas de Capital	243.500,00	218.500,00	0,00	0,00	0,00	0,00	0,00	0,00	0,00
SUORTE PROFILÁTICO E TERAPÊUTICO (VI)	1.900.000,00	1.900.000,00	1.445.600,00	94,21	1.445.600,00	94,21	1.445.600,00	94,21	0,00
Despesas Correntes	1.900.000,00	1.534.450,00	1.445.600,00	94,21	1.445.600,00	94,21	1.445.600,00	94,21	0,00
Despesas de Capital	0,00	0,00	0,00	0,00	0,00	0,00	0,00	0,00	0,00
VIGILÂNCIA SANITÁRIA (VII)	263.500,00	263.500,00	336.410,40	127,67	291.191,62	110,51	286.117,58	108,58	0,00
Despesas Correntes	231.000,00	211.000,00	336.410,40	159,44	291.191,62	138,01	286.117,58	135,60	0,00
Despesas de Capital	32.500,00	52.500,00	0,00	0,00	0,00	0,00	0,00	0,00	0,00
VIGILÂNCIA EPIDEMIOLÓGICA (VIII)	1.165.300,00	1.305.810,00	5.906.319,79	452,31	4.312.915,10	330,29	4.253.063,38	325,70	0,00
Despesas Correntes	1.157.800,00	1.298.310,00	5.906.319,79	454,92	4.312.915,10	332,19	4.253.063,38	327,58	0,00
Despesas de Capital	7.500,00	7.500,00	0,00	0,00	0,00	0,00	0,00	0,00	0,00
ALIMENTAÇÃO E NUTRIÇÃO (IX)	0,00	0,00	0,00	0,00	0,00	0,00	0,00	0,00	0,00

GOVERNO MUNICIPAL DE CAUCAIA

Relatório Resumido de Execução Orçamentária

Demonstrativo das Receitas e Despesas com Ações e Serviços Públicos de Saúde

Orçamento Fiscal e da Seguridade Social

Período: Janeiro a Agosto de 2021/Bimestre: Julho e Agosto

RREO - Anexo 12 (LC 141/2012, art. 35)	R\$ 1.00
TOTAL DOS RESTOS A PAGAR CANCELADOS OU PRESCRITOS ATÉ O FINAL DO EXERCÍCIO ATUAL QUE AFETARAM O CUMPRIMENTO DO LIMITE (XXI) (soma dos saldos negativos da coluna "v")	0,00
TOTAL DOS RESTOS A PAGAR CANCELADOS OU PRESCRITOS ATÉ O FINAL DO EXERCÍCIO ANTERIOR QUE AFETARAM O CUMPRIMENTO DO LIMITE (XXII) (valor informado no demonstrativo do exercício anterior)	
TOTAL DOS RESTOS A PAGAR CANCELADOS OU PRESCRITOS NO EXERCÍCIO ATUAL QUE AFETARAM O CUMPRIMENTO DO LIMITE (XXIII) = (XXI - XXII) (Artigo 24 § 1º e 2º da LC 141/2012)	

CONTROLE DE RESTOS A PAGAR CANCELADOS OU PRESCRITOS CONSIDERADOS PARA FINS DE APLICAÇÃO DA DISPONIBILIDADE DE CAIXA CONFORME ARTIGO 24§ 1º e 2º DA LC 141/2012	RESTOS A PAGAR CANCELADOS OU PRESCRITOS				Saldo Final (não aplicado) ¹ (aa) = (w - (x ou y))
	Saldo Inicial (w)	Despesas Custeadas no Exercício de Referência		Pagas (z)	
		Empenhadas (x)	Liquidadas (y)		
Restos a pagar cancelados ou prescritos em 2020 a serem compensados (XXIV) (saldo inicial = XXIII)					
Restos a pagar cancelados ou prescritos em 2019 a serem compensados (XXV) (saldo inicial igual ao saldo final do demonstrativo do exercício anterior)					
Restos a pagar cancelados ou prescritos em exercícios anteriores a serem compensados (XXVI) (saldo inicial igual ao saldo final do demonstrativo do exercício)					
TOTAL DE RESTOS A PAGAR CANCELADOS OU PRESCRITOS A COMPENSAR (XXVII)					

RECEITAS ADICIONAIS PARA O FINANCIAMENTO DA SAÚDE NÃO COMPUTADAS NO CÁLCULO DO MÍNIMO	PREVISÃO INICIAL	PREVISÃO ATUALIZADA (a)	RECEITAS REALIZADAS	
			Até o Bimestre (b)	% (b/a) x 100
RECEITAS DE TRANSFERÊNCIAS PARA A SAÚDE (XXVIII)	105.740.000,00	105.740.000,00	58.387.301,39	55,22
Proveniente da União	104.640.000,00	104.640.000,00	58.387.301,39	55,80
Proveniente dos Estados	1.100.000,00	1.100.000,00	0,00	0,00
Proveniente de outros Municípios	0,00	0,00	0,00	0,00
RECEITA DE OPERAÇÕES DE CRÉDITO INTERNAS E EXTERNAS VINCULADAS A SAÚDE (XXIX)	0,00	0,00	0,00	0,00
OUTRAS RECEITAS (XXX)	4.000,00	4.000,00	1.124,04	28,10
TOTAL DE RECEITAS ADICIONAIS PARA FINANCIAMENTO DA SAÚDE (XXXI) = (XXVIII + XXIX + XXX)	105.744.000,00	105.744.000,00	58.388.425,43	55,22

DESPESAS COM AÇÕES E SERVIÇOS PÚBLICOS DE SAÚDE (ASPS) – POR SUBFUNÇÃO E CATEGORIA ECONÔMICA	DOTAÇÃO INICIAL	DOTAÇÃO ATUALIZADA (c)	DESPESAS EMPENHADAS		DESPESAS LIQUIDADAS		DESPESAS PAGAS		Inscritas em Restos a Pagar Não Processados (g)
			Até o Bimestre (d)	% (d/c) x 100	Até o Bimestre (e)	% (e/c) x 100	Até o Bimestre (f)	% (f/c) x 100	
ATENÇÃO BÁSICA (XXXII)	43.078.774,00	42.150.499,44	20.381.312,39	48,35	14.827.910,11	35,18	14.050.992,04	33,34	0,00
Despesas Correntes	42.188.774,00	40.650.499,44	19.594.310,96	48,20	14.453.053,39	35,55	14.050.992,04	34,57	0,00
Despesas de Capital	890.000,00	1.500.000,00	787.001,43	52,47	374.856,72	24,99	0,00	0,00	0,00
ASSISTÊNCIA HOSPITALAR E AMBULATORIAL (XXXIII)	88.096.726,00	93.788.833,00	81.793.214,96	87,21	65.008.216,52	69,31	64.302.949,89	68,56	0,00
Despesas Correntes	87.143.839,00	92.711.946,00	81.715.083,16	88,14	64.930.084,72	70,03	64.302.949,89	69,36	0,00
Despesas de Capital	952.887,00	1.076.887,00	78.131,80	7,26	78.131,80	7,26	0,00	0,00	0,00
SUporte Profilático e Terapêutico (XXXIV)	105.000,00	5.000,00	0,00	0,00	0,00	0,00	0,00	0,00	0,00
Despesas Correntes	105.000,00	5.000,00	0,00	0,00	0,00	0,00	0,00	0,00	0,00
Despesas de Capital	0,00	0,00	0,00	0,00	0,00	0,00	0,00	0,00	0,00
VIGILÂNCIA SANITÁRIA (XXXV)	416.500,00	558.750,00	316.523,09	56,65	207.311,79	37,10	207.311,79	37,10	0,00
Despesas Correntes	404.000,00	546.250,00	316.523,09	57,94	207.311,79	37,95	207.311,79	37,95	0,00
Despesas de Capital	12.500,00	12.500,00	0,00	0,00	0,00	0,00	0,00	0,00	0,00
VIGILÂNCIA EPIDEMIOLÓGICA (XXXVI)	6.504.700,00	6.585.200,00	1.047.721,96	15,91	833.277,64	12,65	831.027,94	12,62	0,00
Despesas Correntes	6.497.200,00	6.377.700,00	1.047.721,96	16,43	833.277,64	13,07	831.027,94	13,03	0,00

Auto

GOVERNO MUNICIPAL DE CAUCAIA

Relatório Resumido de Execução Orçamentária

Demonstrativo das Receitas e Despesas com Ações e Serviços Públicos de Saúde

Orçamento Fiscal e da Seguridade Social

Período: Janeiro a Agosto de 2021/Bimestre: Julho e Agosto

RREO - Anexo 12 (LC 141/2012, art. 35)

Despesas de Capital ALIMENTAÇÃO E NUTRIÇÃO (XXXVII)	7.500,00	207.500,00	0,00	0,00	0,00	0,00	0,00	0,00	0,00	0,00	R\$ 1.00	
											0,00	0,00
Despesas Correntes	0,00	0,00	0,00	0,00	0,00	0,00	0,00	0,00	0,00	0,00	0,00	0,00
Despesas de Capital	0,00	0,00	0,00	0,00	0,00	0,00	0,00	0,00	0,00	0,00	0,00	0,00
OUTRAS SUBFUNÇÕES (XXXVIII)	10.000,00	926.000,00	286.305,39	30,92	286.325,39	28,76	266.325,39	28,76	266.325,39	28,76	266.325,39	0,00
Despesas Correntes	10.000,00	826.000,00	286.305,39	34,66	286.325,39	32,24	266.325,39	32,24	266.325,39	32,24	266.325,39	0,00
Despesas de Capital	0,00	100.000,00	0,00	0,00	0,00	0,00	0,00	0,00	0,00	0,00	0,00	0,00
TOTAL DAS DESPESAS NÃO COMPUTADAS NO CÁLCULO DO MÍNIMO (XXXIX) = (XXXII + XXXIII + XXXIV + XXXV + XXXVI + XXXVII + XXXVIII)	138.211.700,00	144.014.282,44	103.825.077,79	72,09	81.143.041,45	56,34	79.658.607,05	56,34	79.658.607,05	56,34	79.658.607,05	0,00

DESPESAS TOTAIS COM SAÚDE EXECUTADAS COM RECURSOS PRÓPRIOS E COM RECURSOS TRANSFERIDOS DE OUTROS ENTES	DOTAÇÃO INICIAL	DOTAÇÃO ATUALIZADA (c)	DESPESAS EMPENHADAS		DESPESAS LIQUIDADAS		DESPESAS PAGAS		Inscritas em Restos a Pagar Não Processados (g)
			Até o Bimestre (d)	% (d/c) x 100	Até o Bimestre (e)	% (e/c) x 100	Até o Bimestre (f)	% (f/c) x 100	
ATENÇÃO BÁSICA (XL) = (IV + XXXII)	51.635.774,00	52.159.999,44	38.820.491,66	74,43	31.658.737,05	60,70	30.602.989,39	58,67	0,00
ASSISTÊNCIA HOSPITALAR E AMBULATORIAL (XLI) = (V + SUPPORTE PROFILÁTICO E TERAPÊUTICO (XLII)) = (VI + X VIGILÂNCIA SANITÁRIA (XLIII)) = (VII + XXXV)	125.292.926,00	135.882.663,48	116.433.417,81	85,69	91.346.517,88	67,22	90.094.501,27	66,30	0,00
VIGILÂNCIA EPIDEMIOLÓGICA (XLIV) = (VIII + XXXVI) ALIMENTAÇÃO E NUTRIÇÃO (XLV) = (XIX + XXXVII) OUTRAS SUBFUNÇÕES (XLVI) = (X + XXXVIII)	2.005.000,00	1.539.450,00	1.445.600,00	93,90	1.445.600,00	93,90	1.445.600,00	93,90	0,00
	680.000,00	822.250,00	652.933,49	79,41	498.503,41	60,63	493.429,37	60,01	0,00
	7.670.000,00	7.891.010,00	6.954.041,75	88,13	5.146.192,74	65,22	5.084.091,32	64,43	0,00
	0,00	0,00	0,00	0,00	0,00	0,00	0,00	0,00	0,00
	15.208.000,00	18.036.900,00	16.351.439,84	90,66	11.992.507,59	66,49	11.538.185,53	63,97	0,00
TOTAL DAS DESPESAS COM SAÚDE (XLVII) = (XI + XXXIX)	202.491.700,00	216.332.272,92	180.657.924,55	83,51	142.088.058,67	65,68	139.258.796,88	64,37	0,00
(-) Despesas executadas com recursos provenientes das transferências de recursos de outros entes ³	138.211.700,00	144.014.282,44	103.825.077,79	72,09	81.143.041,45	56,34	79.658.607,05	55,31	0,00
TOTAL DAS DESPESAS EXECUTADAS COM RECURSOS PRÓPRIOS (XLVIII)	64.280.000,00	72.317.990,48	76.832.846,76	106,24	60.945.017,22	84,27	59.600.189,83	82,41	0,00

[Handwritten signatures and initials are present in the bottom right corner of the page.]

GOVERNO MUNICIPAL DE CAUCAIA

Relatório Resumido de Execução Orçamentária


Demonstrativo das Receitas e Despesas com Ações e Serviços Públicos de Saúde

Orçamento Fiscal e da Seguridade Social

Período: Janeiro a Agosto de 2021/Bimestre: Julho e Agosto

RREO - Anexo 12 (LC 141/2012, art. 35)

R\$ 1,00



VITOR PEREIRA VALIM
Prefeito Municipal




PUBLÍMAIS ASSESSORIA E PLANEJAMENTO
CONTABIL LTDA
Contador - CRC PJ 480



ROBERTO VIEIRA MEDEIROS
Controlador Geral do Município



INGRID MONTEIRO DE A. BASTO DE GOIS
Tesoureira



GEORGE VERAS BANDEIRA
Sec. Municipal de Finanças
Planejamento e Orçamento
de Caucaia/CE

GOVERNO MUNICIPAL DE CAUCAIA
Relatório Resumido da Execução Orçamentária
Demonstrativo das Parcerias Público-Privadas

Orçamentos Fiscal e da Seguridade Social

Período: Janeiro a Agosto de 2021/Bimestre: Julho e Agosto


RREO - ANEXO 13 (Lei nº 11.079, de 30.12.2004, arts. 22, 25 e 28)

R\$ 1,00

Impactos das Contratações de PPP	SALDO TOTAL EM 31 DE DEZEMBRO DO EXERCÍCIO ANTERIOR (a)	REGISTROS EFETUADOS EM 2021	
		No Bimestre	Até o Bimestre (b)
TOTAL DE ATIVOS	0,00	0,00	0,00
Ativos Constituídos pela SPE	0,00	0,00	0,00
TOTAL DE PASSIVOS	0,00	0,00	0,00
Obrigações decorrentes de Ativos Constituídos pela SPE	0,00	0,00	0,00
Provisões de PPP	0,00	0,00	0,00
Outros Passivos	0,00	0,00	0,00
ATOS POTENCIAIS PASSIVOS	0,00	0,00	0,00
Obrigações Contratuais	0,00	0,00	0,00
Riscos não Provisionados	0,00	0,00	0,00
Garantias Concedidas	0,00	0,00	0,00
Outros Passivos Contingentes	0,00	0,00	0,00


DESPESAS DE PPP	EXERCÍCIO ANTERIOR	EXERCÍCIO CORRENTE (EC)	<EC+1>	<EC+2>	<EC+3>	<EC+4>	<EC+5>	<EC+6>	<EC+7>	<EC+8>	<EC+9>
TOTAL DAS DESPESAS	0,00	0,00	0,00	0,00	0,00	0,00	0,00	0,00	0,00	0,00	0,00
PPP A CONTRATAR (II)	0,00	0,00	0,00	0,00	0,00	0,00	0,00	0,00	0,00	0,00	0,00
RECEITA CORRENTE LÍQUIDA (RCL) (III)	0,00	0,00	0,00	0,00	0,00	0,00	0,00	0,00	0,00	0,00	0,00
TOTAL DAS DESPESAS CONSIDERADAS PARA O LIM	0,00	0,00	0,00	0,00	0,00	0,00	0,00	0,00	0,00	0,00	0,00
TOTAL DAS DESPESAS / RCL (%) (V) = (IV) / (III)	0,00	0,00	0,00	0,00	0,00	0,00	0,00	0,00	0,00	0,00	0,00


VITOR PEREIRA VALIM
Prefeito Municipal


PUBLIMAIS ASSESSORIA E PLANEJAMENTO
CONTABIL LTDA
Contador - CRC PJ 480


ROBERTO VIEIRA MEDEIROS
Controlador Geral do Município


INGRID MONTEIRO DE A. BASTO DE GOIS
Tesoureira


GEORGE VERAS BANDEIRA
Sec. Municipal de Finanças
Planejamento e Orçamento
de Caucaia/CE

GOVERNO MUNICIPAL DE CAUCAIA
 Relatório Resumido de Execução Orçamentária
Demonstrativo Simplificado do Relatório Resumido da Execução Orçamentária
 Orçamento Fiscal e da Seguridade Social
 Período: Janeiro a Agosto de 2021/Bimestre: Julho e Agosto

RREO - Anexo XIV (LRF, Art. 52, inciso I, alíneas "a" e "b" do inciso II e §1º)

Em Reais

BALANÇO ORÇAMENTÁRIO		Até o Bimestre	
PREVISÃO INICIAL		1.060.572.000,00	
PREVISÃO ATUALIZADA		1.060.572.000,00	
RECEITAS REALIZADAS		624.087.470,18	
DÉFICIT ORÇAMENTÁRIO		0,00	
SALDOS DE EXERCÍCIOS ANTERIORES		0,00	
DOTAÇÃO INICIAL		1.060.572.000,00	
CRÉDITOS ADICIONAIS		0,00	
DOTAÇÃO ATUALIZADA		1.060.572.000,00	
DESPEZA EMPENHADA		696.926.722,53	
DESPEZA LIQUIDADADA		576.225.897,53	
SUPERÁVIT ORÇAMENTÁRIO		47.861.572,65	
DESPEZA POR FUNÇÃO/SUBFUNÇÃO		Até o Bimestre	
DESPESAS EMPENHADAS		696.926.722,53	
DESPESAS LIQUIDADADAS		576.225.897,53	
RECEITA CORRENTE LÍQUIDA - RCL		Até o Bimestre	
RECEITA CORRENTE LÍQUIDA		787.682.668,94	
RESULTADOS NOMINAL E PRIMÁRIO		Meta Fixada no AMF da LDO (a)	Resultado Apurado Até o Bimestre (b)
RESULTADO PRIMÁRIO		3.107.100,00	24.121.216,09
RESULTADO NOMINAL		82.804,22	23.080.138,54
DESPESAS COM AÇÕES TÍPICAS DE MDE		Limites Constitucionais Anuais	
	Valor Apurado Até o Bimestre	% Mínimo a Aplicar no Exercício	% Aplicado Até o Bimestre
Mínimo Anual de <18% / 25%> das Receitas de Impostos na	58.886.511,80	25,00	24,39
Mínimo Anual de 70% do FUNDEB na Remuneração do	114.042.959,87	70,00	61,46
Percentual de 50% da Complementação do Fundeb na	0,00	50,00	0,00
Mínimo de 15% da Complementação do Fundeb em Despesa	0,00	15,00	0,00
RECEITA DE ALIENAÇÃO DE ATIVOS E APLICAÇÃO DOS RECURSOS		Valor Apurado Até o Bimestre	Saldo a Realizar
Receita de Capital Resultante da Alienação de Ativos		25.850,00	-25.850,00
Aplicação dos Recursos da Alienação de Ativos		0,00	0,00
DESPESAS COM AÇÕES E SERVIÇOS PÚBLICOS DE SAÚDE		Limite Constitucional Anual	
	Valor Apurado Até o Bimestre	% Mínimo a Aplicar no Exercício	% Aplicado Até o Bimestre
Despesas com Ações e Serviços Públicos de Saúde	60.945.017,22	15,00	25,76

Rat

Flu

GOVERNO MUNICIPAL DE CAUCAIA

Relatório Resumido de Execução Orçamentária


Demonstrativo Simplificado do Relatório Resumido da Execução Orçamentária

Orçamento Fiscal e da Seguridade Social

Período: Janeiro a Agosto de 2021/Bimestre: Julho e Agosto

RREO - Anexo XIV (LRF, Art. 52, inciso I, alíneas "a" e "b" do inciso II e §1º)


Em Reais



VITOR PEREIRA VALIM
Prefeito Municipal




PUBLIMAIAS ASSESSORIA E PLANEJAMENTO
CONTABIL LTDA
Contador - CRC PJ 480



ROBERTO VIEIRA MEDEIROS
Controlador Geral do Município



INGRID MONTEIRO DE A. BASTO DE GOIS
Tesoureira



GEORGE VERAS BANDEIRA
Sec. Municipal de Finanças
Planejamento e Orçamento
de Caucaia/CE